

UFCSPA

PRÓ-REITORIA DE
GRADUAÇÃO

COORDENADORES DE CURSO

ACESSO AO SISTEMA ENADE

INFORMAÇÕES &
ORIENTAÇÕES

SISTEMA ENADE
2025



1. Verificação do acesso autenticado ao Sistema Enade


Coordenador(a)
de Curso

Para acessar o sistema Enade, é necessário criar uma senha gov.br

Siga os passos abaixo para criar a sua senha gov.br:

- 1.1 Acesse o site gov.br e clique em "Crie sua conta";
- 1.2 Preencha as informações solicitadas e clique em "Próxima etapa";
- 1.3 Confirme as informações e crie a sua senha;
- 1.4 Faça login com a sua nova senha gov.br;
- 1.5 Acesse o sistema Enade.

Se você já possui uma senha no gov.br, pule para o passo 1.5

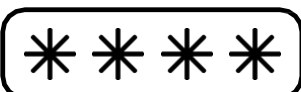


Passo a passo para criação da senha gov.br e acesso ao Sistema Enade

Coordenador(a)
de Curso

1.1 Para acessar, digite sso.acao.gov.br em seu navegador e, em seguida, clique em **Acesso GOV.BR**

The screenshot shows a Google search for 'gov'. The search bar contains 'gov' and the search button is visible. Below the search bar, there are navigation tabs for 'Todas', 'Notícias', 'Vídeos', 'Shopping', 'Livros', 'Mais', and 'Ferramentas'. The search results are displayed below, showing approximately 10.800.000.000 results in 0.39 seconds. The first result is 'Portal Gov.br' with the URL 'https://www.gov.br'. The description states that the Gov.br app is available for Android and iPhone (iOS) and allows citizens to access government services and present documents. Below this, there are links for 'Acesso gov.br', 'Criar sua conta gov.br', 'Conta gov.br', and 'Empreendedor'. The second result is 'Acesso GOV.BR' with the URL 'https://acesso.gov.br'. The third result is 'RS.GOV.BR - Portal de Serviços Digitais' with the URL 'https://www.rs.gov.br'. The description for RS.GOV.BR states that it concentrates services available in RS and the main ones of the Federal Government, forming RS Digital.



Passo a passo para criação da senha gov.br e acesso ao Sistema Enade

1.2 Na tela seguinte, clique em *Crie sua conta gov.br*

gov.br

Alto Contraste VLibras

Uma conta gov.br garante a identificação de cada cidadão que acessa os serviços digitais do governo.

Crie sua conta gov.br

Acesse sua conta com

☑ Número do CPF

Caso não lembre se possui uma conta, digite o número do seu CPF mesmo assim para verificar.

CPF

Digite seu CPF

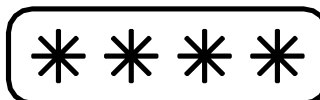
Avançar

Bancos Credenciados

Certificado digital

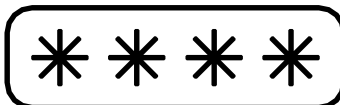
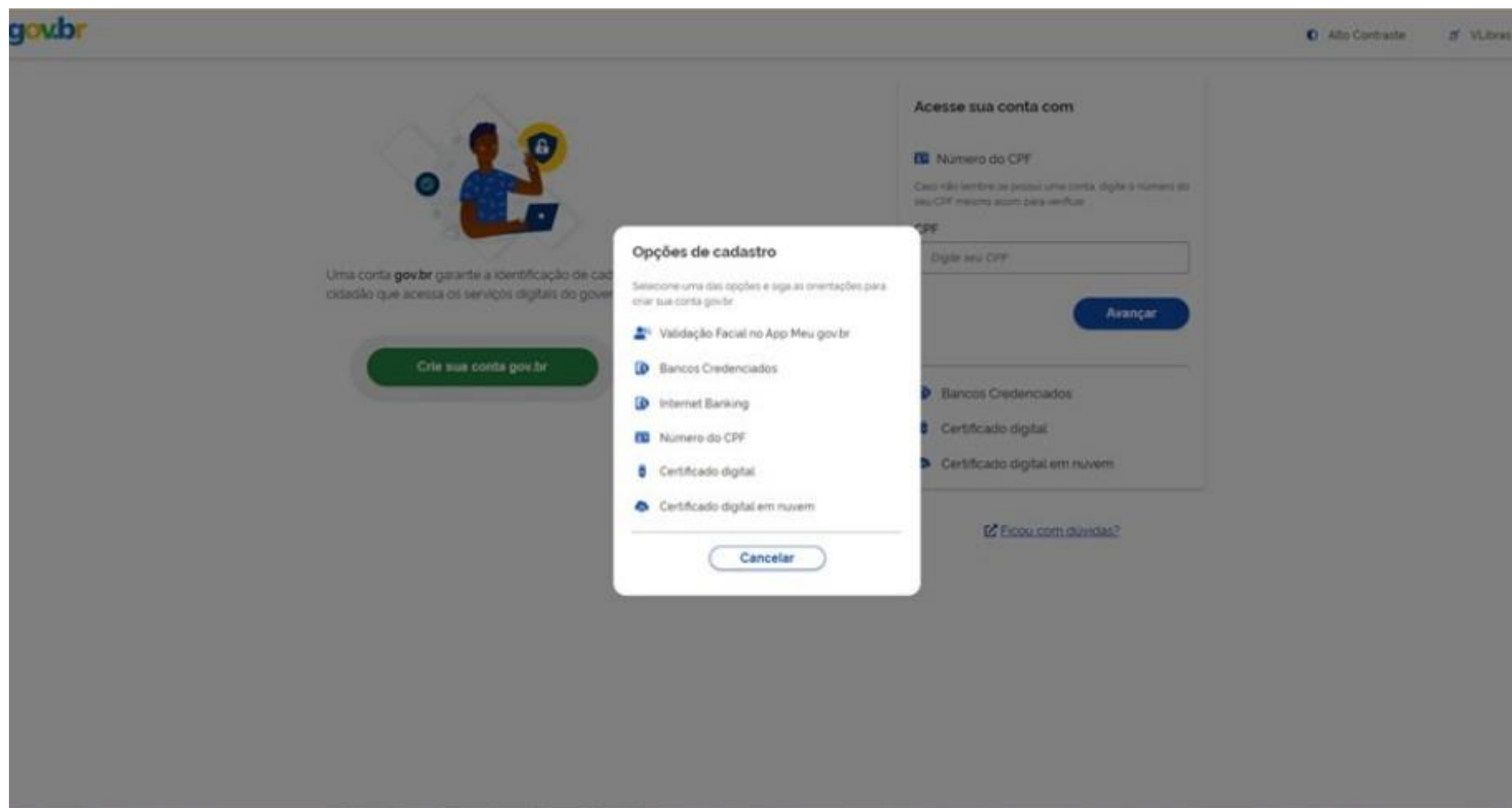
Certificado digital em nuvem

Esqueceu sua senha?



Passo a passo para criação da senha gov.br e acesso ao Sistema Enade

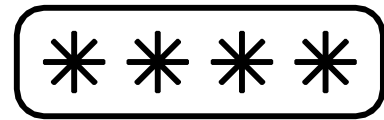
1.3 Escolha uma das opções de cadastro da tela seguinte



Passo a passo para criação da senha gov.br e acesso ao Sistema Enade

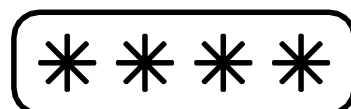
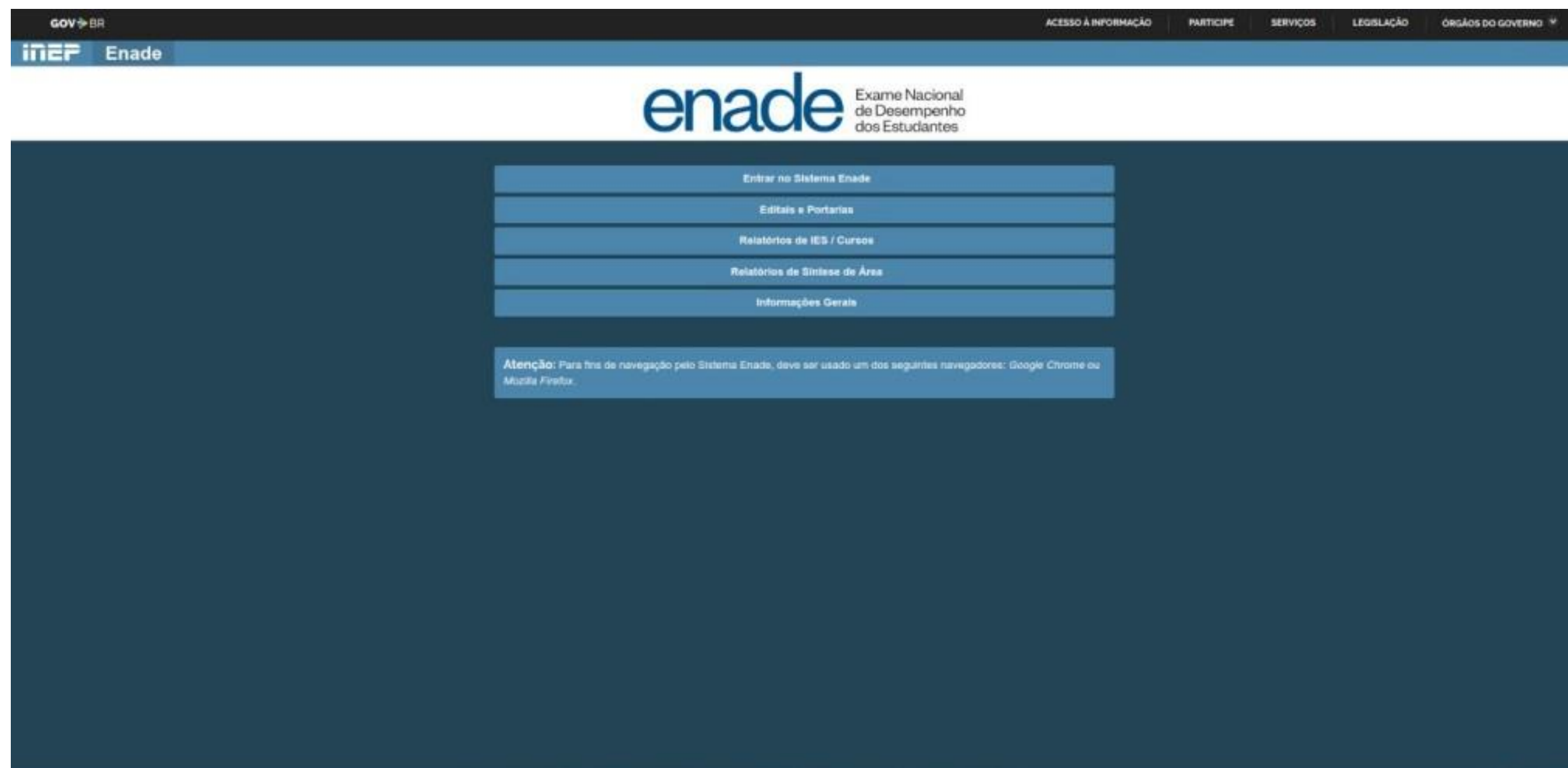
1.4 Para concluir o **cadastro da sua senha gov.br**, preencha corretamente seus dados e siga todas as etapas subsequentes.

The screenshot shows the 'gov.br' website interface for creating an account with a CPF. At the top left is the 'gov.br' logo, and at the top right are links for 'Alto Contraste' and 'VLibras'. Below the header, the page title is 'Criar conta com CPF'. A progress bar indicates four steps: 'Dados Cadastrais' (1), 'Validar Dados' (2), 'Habilitar Cadastro' (3), and 'Cadastrar Senha' (4). Step 1 is currently active. Below the progress bar, the instruction reads 'Preencha os campos abaixo com seus dados'. There are two input fields: 'CPF' with the placeholder 'Digite somente números' and 'Nome Completo' with the placeholder 'Digite seu nome completo'. Below these fields are two checkboxes: 'Li e estou de acordo com os Termos de uso.' and 'Não sou um robô' (with a CAPTCHA icon). At the bottom left is a 'Cancelar' link, and at the bottom right is a blue 'Avançar' button.



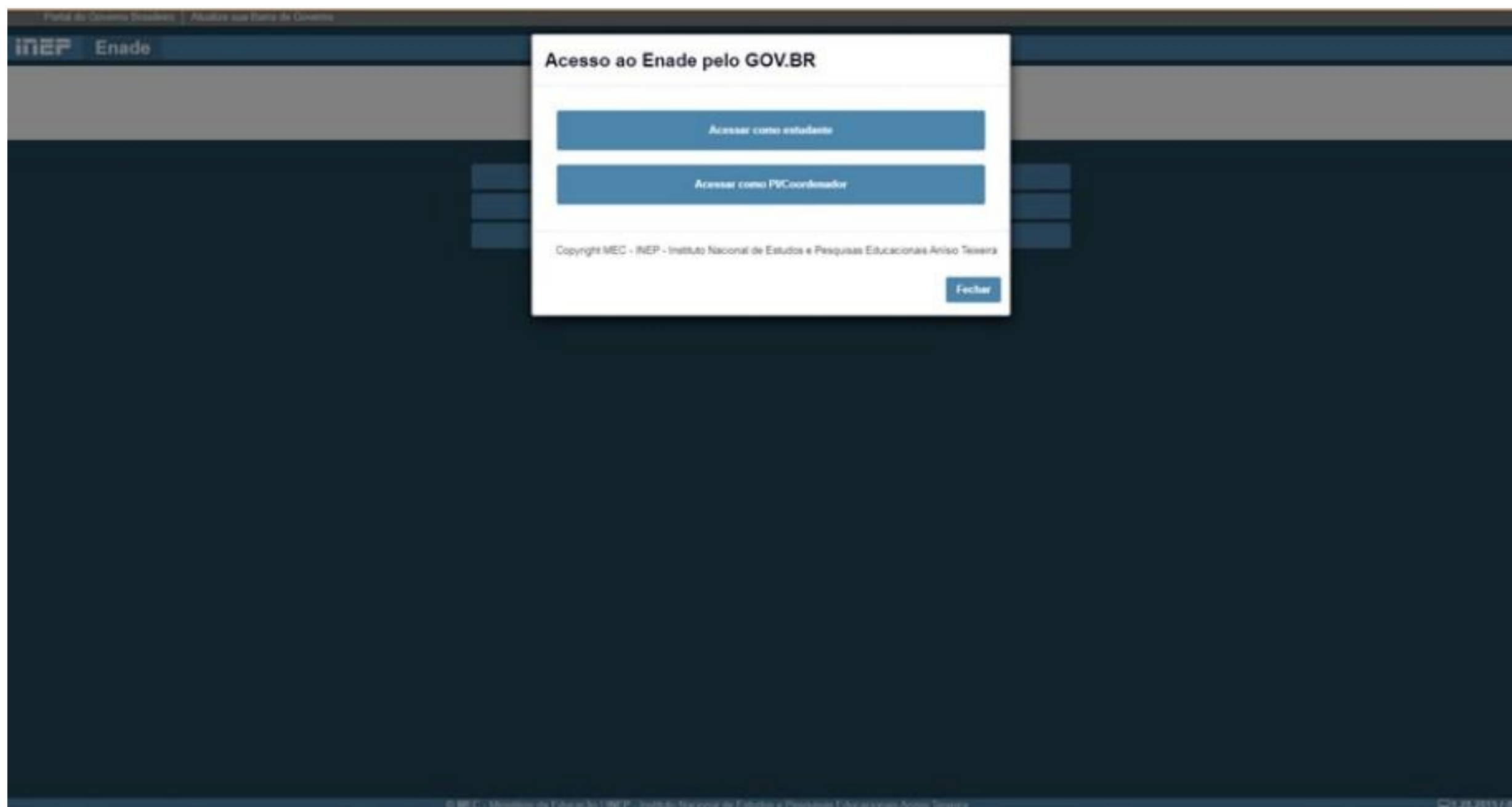
Passo a passo para criação da senha gov.br e acesso ao Sistema Enade

1.5 Após criação da senha, acesse o site enade.inep.gov.br e clique em **Entrar no Sistema Enade**



Passo a passo para criação da senha gov.br e acesso ao Sistema Enade

1.6 Na tela seguinte, clique em **Acessar como PI/Coordenador**



Passo a passo para criação da senha gov.br e acesso ao Sistema Enade

1.7 Você será direcionado para a tela do gov.br. *Digite seu CPF e clique em avançar*

gov.br

Alto Contraste VLíbras

Uma conta gov.br garante a identificação de cada cidadão que acessa os serviços digitais do governo.

[Crie sua conta gov.br](#)

Acesse sua conta com

1 Número do CPF

Caso não lembre se possui uma conta, digite o número do seu CPF mesmo assim para verificar.

CPF

[Avançar](#)

[Bancos Credenciados](#)

[Certificado digital](#)

[Certificado digital em nuvem](#)

[Esqueci meu CPF?](#)



* * * *

Passo a passo para criação da senha gov.br e acesso ao Sistema Enade

1.8 Na tela seguinte, digite sua senha e clique em entra

gov.br

Alto Contraste VLíbras

Uma conta gov.br garante a identificação de cada cidadão que acessa os serviços digitais do governo.

[Crie sua conta gov.br](#)

Acesse sua conta com

Número do CPF
Caso não lembre se possui uma conta, digite o número do seu CPF mesmo assim para verificar.

CPF

[Avançar](#)

[Bancos Credenciados](#)

[Certificado digital](#)

[Certificado digital em nuvem](#)

[Esqueceu sua senha?](#)



* * * *

Passo a passo para criação da senha gov.br e acesso ao Sistema Enade

1.9 Para prosseguir será necessário *autorizar o uso de seus dados pessoais*

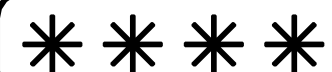
Autorização de uso de dados pessoais

Serviço: Exame Nacional de Desenvolvimento de Estudantes

Este serviço precisa utilizar as seguintes informações pessoais do seu cadastro:

- Identidade gov.br
- Nome e foto
- Endereço de e-mail
- Número de telefone celular
- Dados de vinculação de empresas do gov.br

A partir da sua aprovação, a aplicação acima mencionada e a plataforma gov.br utilizarão as informações listadas acima, respeitando [os termos de uso e a política de privacidade](#).



2. Verificação das informações relativas ao curso

Coordenador(a)
de Curso






É importante que você leia todo o edital com atenção
Não perca nenhuma data!


*Finalizada a etapa anterior e obtido acesso ao Sistema, o **Coordenador de curso** deverá:*

- *Verificar as informações relativas ao curso que estão no Sistema Enade;*
- *Acompanhar o andamento do processo avaliativo - Edital nº57, de 29 de maio de 2025 e retificações.*

Links para acesso e informações



-  • INEP
-  • Site do Enade
-  • Sistema Enade
-  • Acesso ao GOV
-  • Acesso ao Site da UFCSPA



Universidade Federal de Ciências da Saúde de Porto Alegre



Secretaria Geral dos Cursos de Graduação da UFCSPA

Sala 612

Telefone: (51) 3303-8843



UFCSPA
PRÓ-REITORIA DE
GRADUAÇÃO