



UFCSA

Universidade Federal de Ciências da Saúde
de Porto Alegre

indicadores
2018

indicadores
2018



Catálogo de Números e Indicadores Institucionais

Dados Internacionais de Catalogação na Publicação (CIP)

U58i Universidade Federal de Ciências da Saúde de Porto Alegre
Indicadores 2018 : catálogo de números e indicadores
institucionais [recurso eletrônico] / Universidade Federal
de Ciências da Saúde de Porto Alegre – Porto Alegre : UFCSPA,
2018.
60p. : il. color.

Texto eletrônico

Modo de acesso: [https://www.ufcspa.edu.br/index.php/
planejamento-estrategico-e-relatorio-de-gestao](https://www.ufcspa.edu.br/index.php/planejamento-estrategico-e-relatorio-de-gestao)

1. Catálogo institucional. 2. UFCSPA. I. Título.

CDD378.8165
CDU 378(816.5)

Neste catálogo

Graduação

Número de cursos de graduação	11
Ingresso/Vagas nos cursos de graduação	12
Número de alunos de graduação matriculados	13
Número de alunos de graduação diplomados	14
Ingressantes por curso, por sexo	15
Idade dos ingressantes por curso	16

Pesquisa e Pós-Graduação

Matriculados em mestrado e em doutorado	21
Número de cursos de Pós-Graduação - Stricto sensu	22
Número de cursos de Pós-Graduação - Lato sensu	23
Número de alunos na Pós-Graduação - Stricto sensu	24
Número de alunos e bolsas - Stricto sensu	25
Programas ativos e alunos - Residências	26
Projetos de pesquisa aprovados	27

Extensão

Programas, projetos, cursos e eventos	31
---	----

Biblioteca

Títulos e exemplares na biblioteca	35
--	----

Bolsas

Graduação	39
Assistência estudantil	40
Pós-graduação	41

Recursos Humanos

Docentes.....	47
Titulação dos docentes.....	48
Carga horária dos docentes.....	49
Experiência docente na instituição.....	50
Servidores técnico-administrativos.....	51
Formação dos servidores técnico-administrativos.....	52
Relação técnico-administrativo/docente.....	53

Indicadores Externos

Indicadores TCU.....	57
Avaliação externa.....	58
Recursos orçamentários.....	59

Apresentação

Os indicadores da UFCSPA refletem o intenso trabalho que aqui se faz.


Observa-se um crescimento constante da maioria dos indicadores desde a criação da universidade, tanto no número de cursos, discentes, docentes e programas, quanto indicadores de qualidade e excelência de nossa Instituição.

No entanto, é importante pensar no futuro. Justamente por causa desse intenso trabalho, fomos capazes de manter estes níveis de qualidade mesmo com a grande expansão do número de cursos, alunos e atividades. A expansão segue em andamento, pois muitos dos novos cursos de graduação e pós-graduação ainda estão em fase de consolidação, embora, em alguns casos, estejamos no limite dos nossos recursos e capacidade, tanto em termos de força de trabalho, quanto de espaço físico. Isto ocorre em um contexto de dificuldades externas, com redução dos investimentos em educação e ciência.

A universidade federal é um exemplo de instituição pública brasileira, que entrega para a sociedade muito mais que profissionais com formação técnica de excelência. A universidade pública brasileira faz mais de 80% da pesquisa no país, e uma proporção bem maior da extensão. A universidade contém, em si, o potencial para auxiliar na solução dos grandes problemas da nação.


Por isto, é importante que toda a comunidade universitária se orgulhe de tudo o que aqui é feito, cujo trabalho se reflete nos presentes indicadores, e ao mesmo tempo participe da defesa de seu futuro.

Lucia Campos Pellanda
Reitora

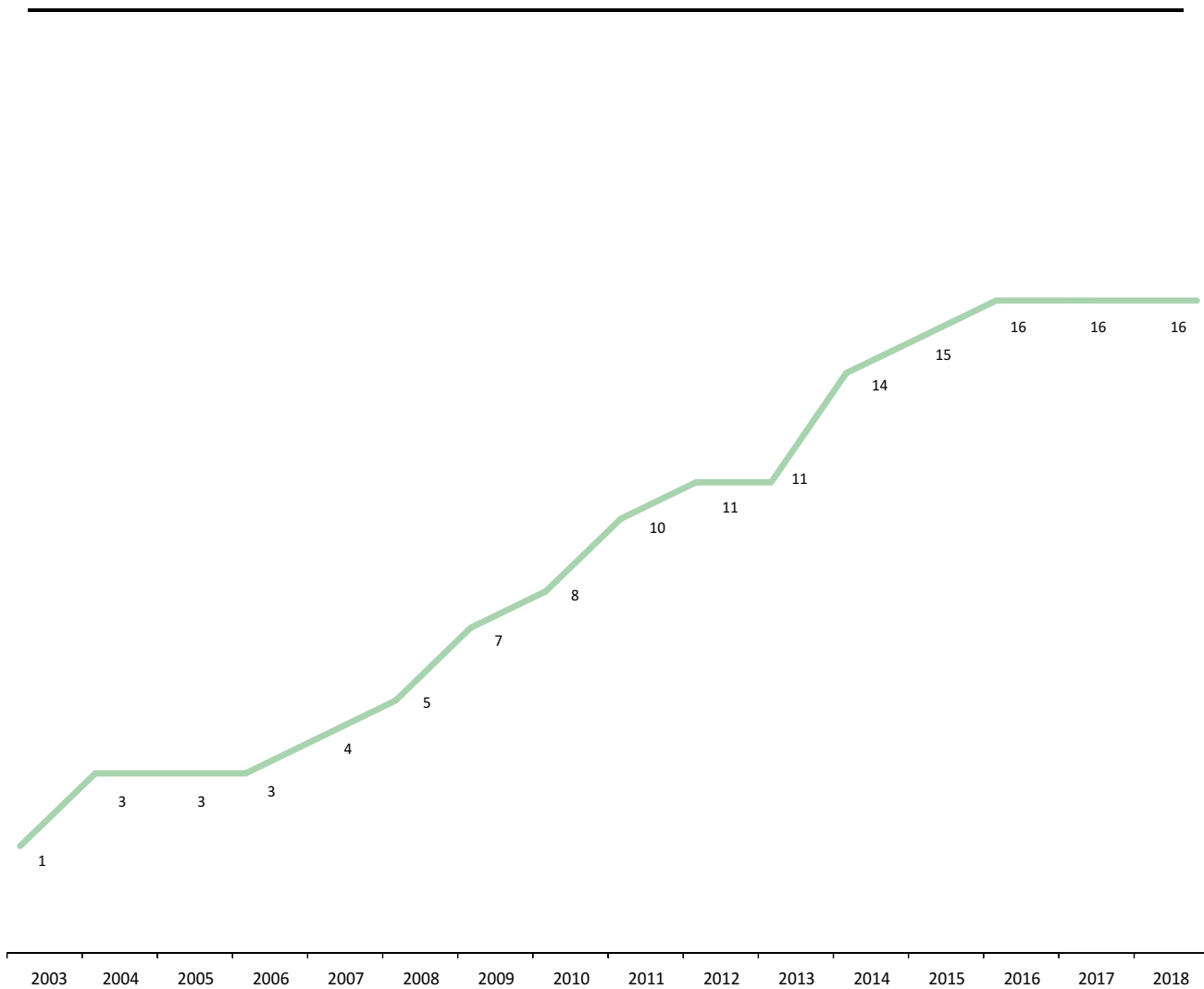




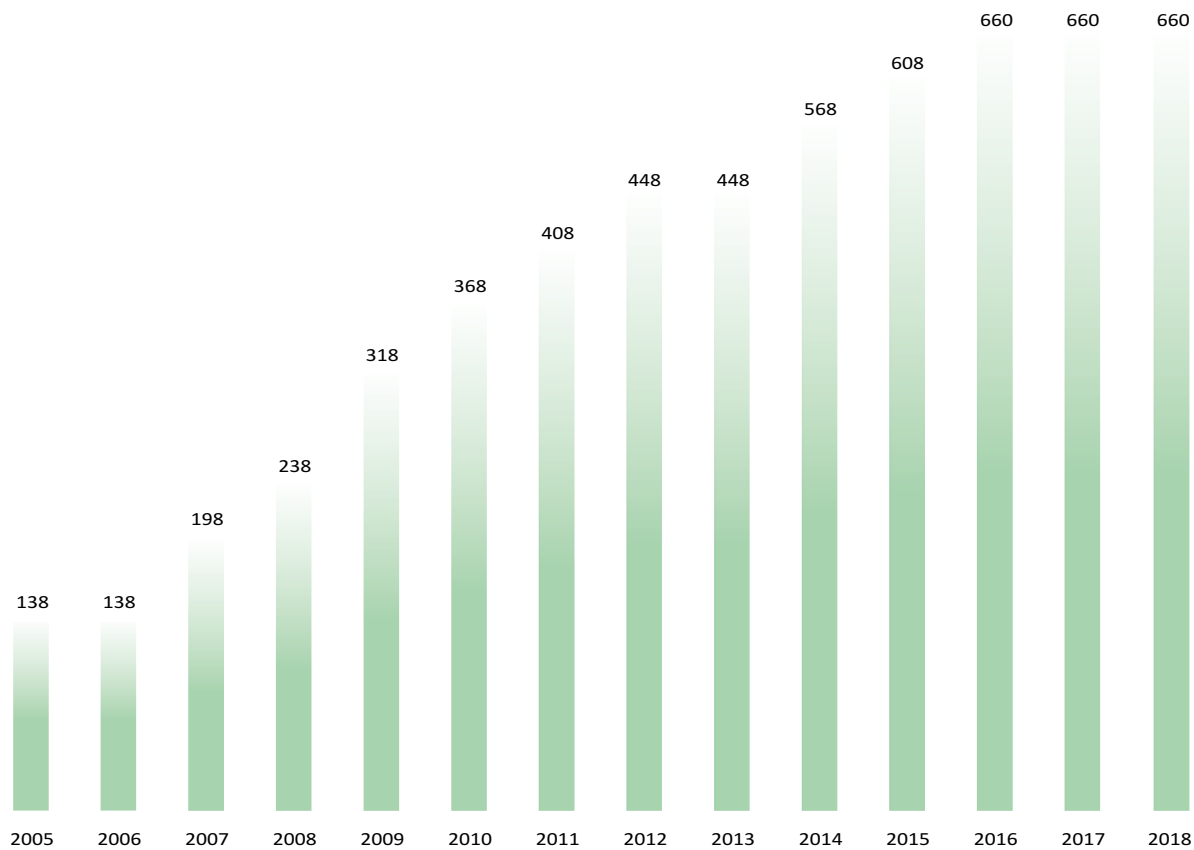
Graduação



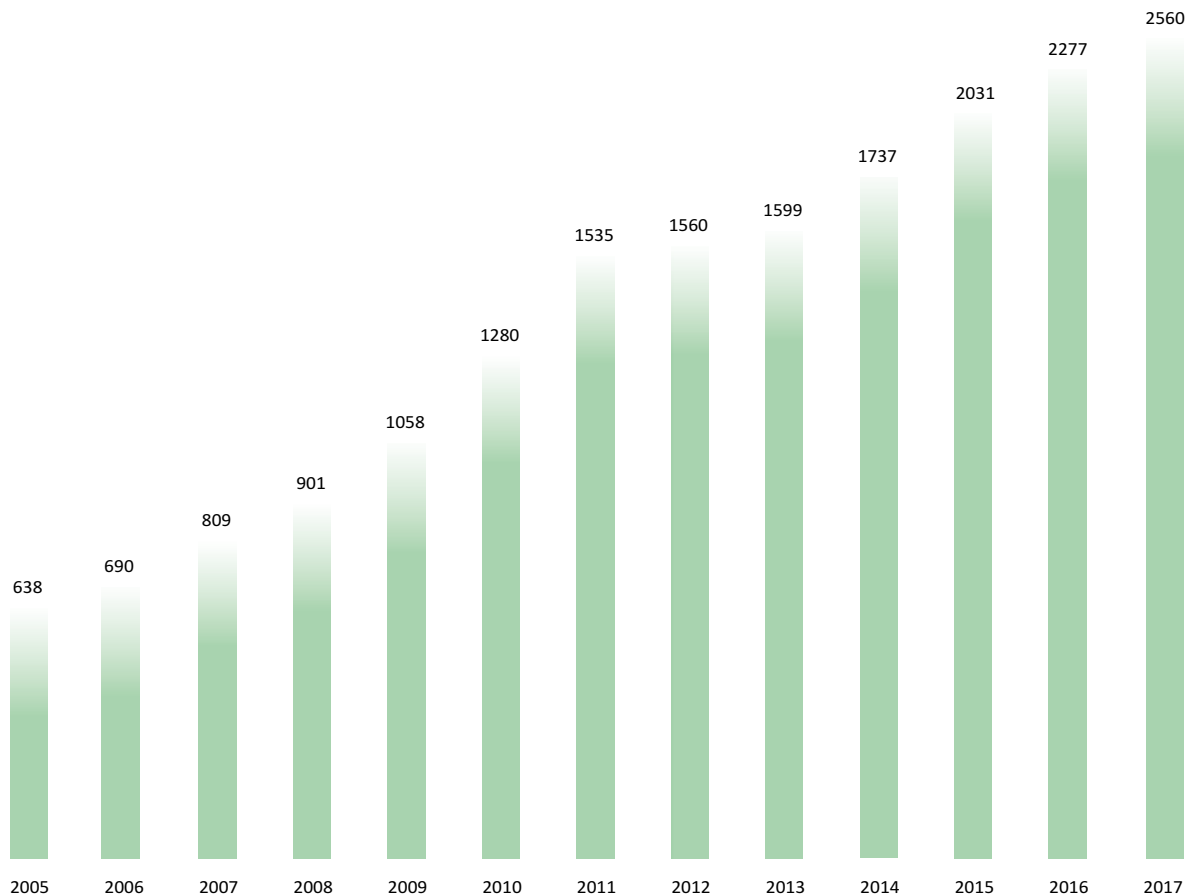
Número de cursos de graduação



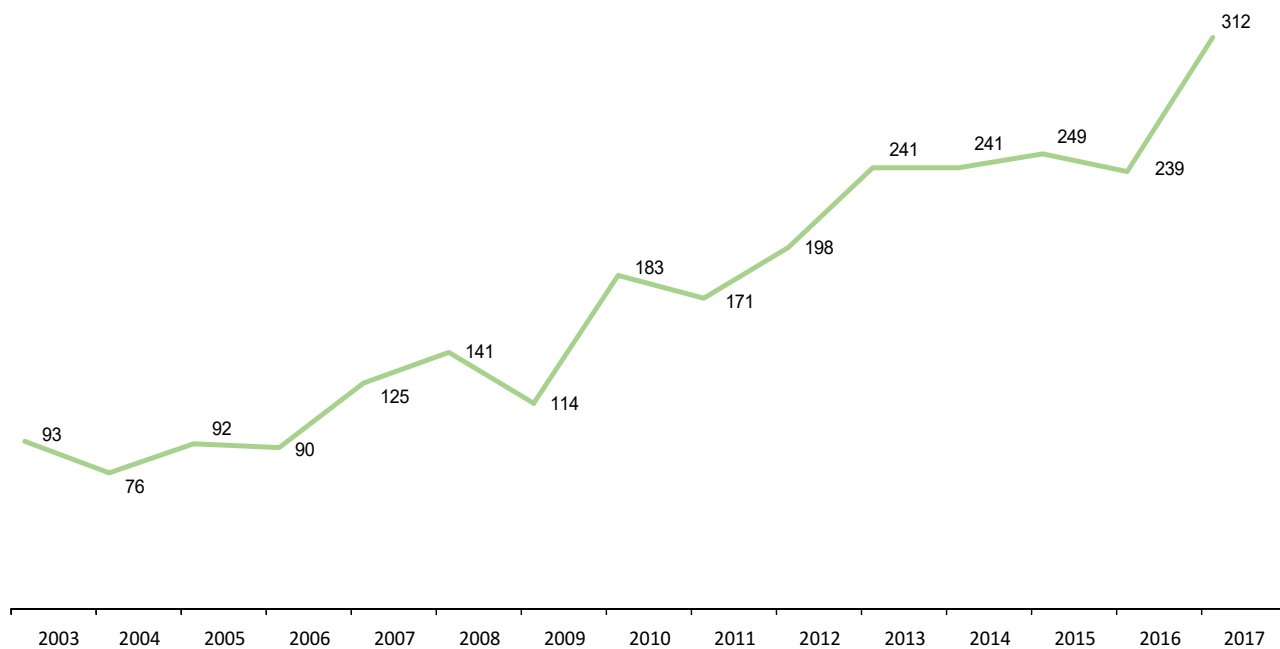
Ingresso/Vagas nos cursos de graduação



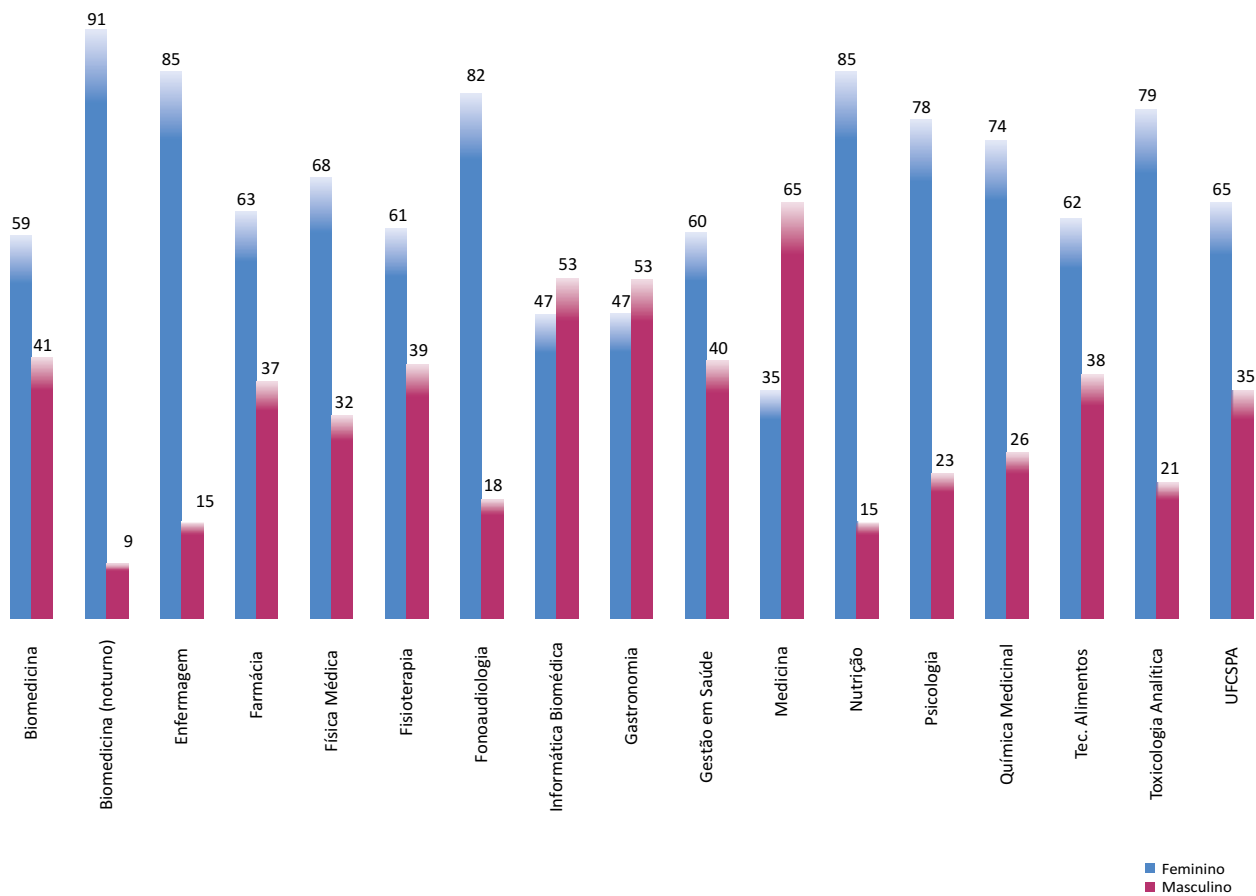
Número de alunos de graduação matriculados



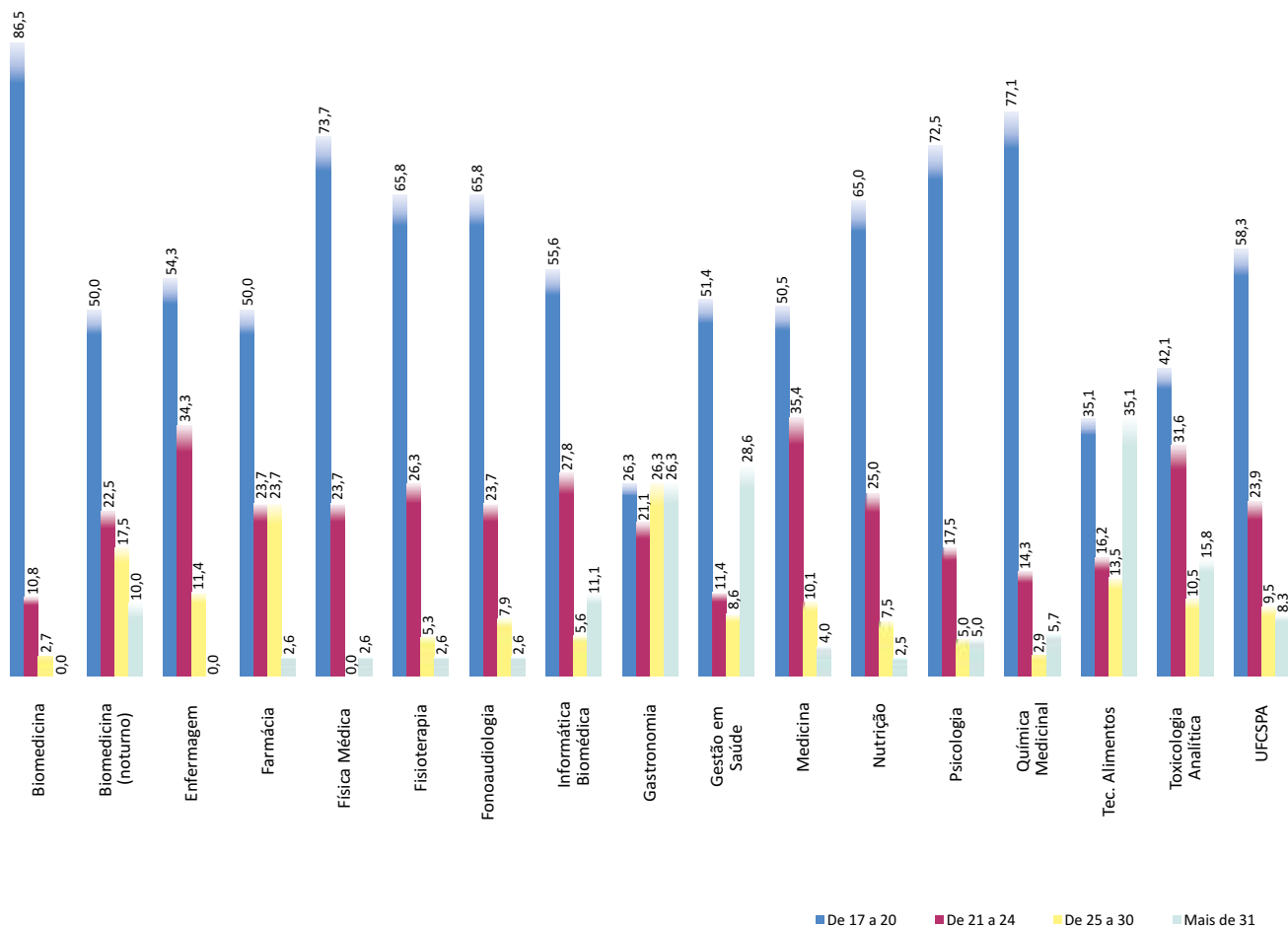
Número de alunos de graduação diplomados





Ingressantes por sexo/curso em 2018 (%)




Idade dos ingressantes por curso em 2018 (%)






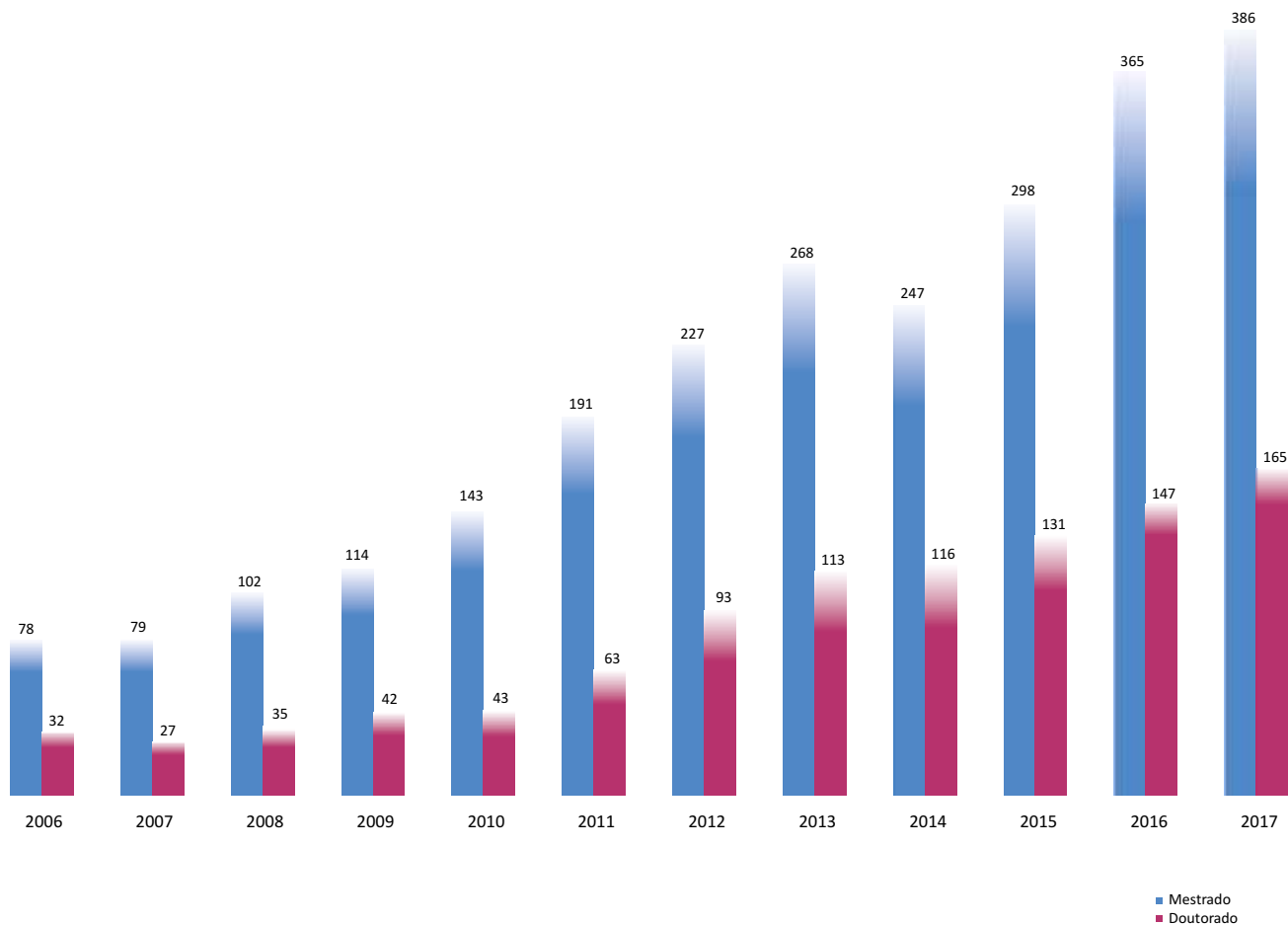




Pesquisa e
Pós-Graduação



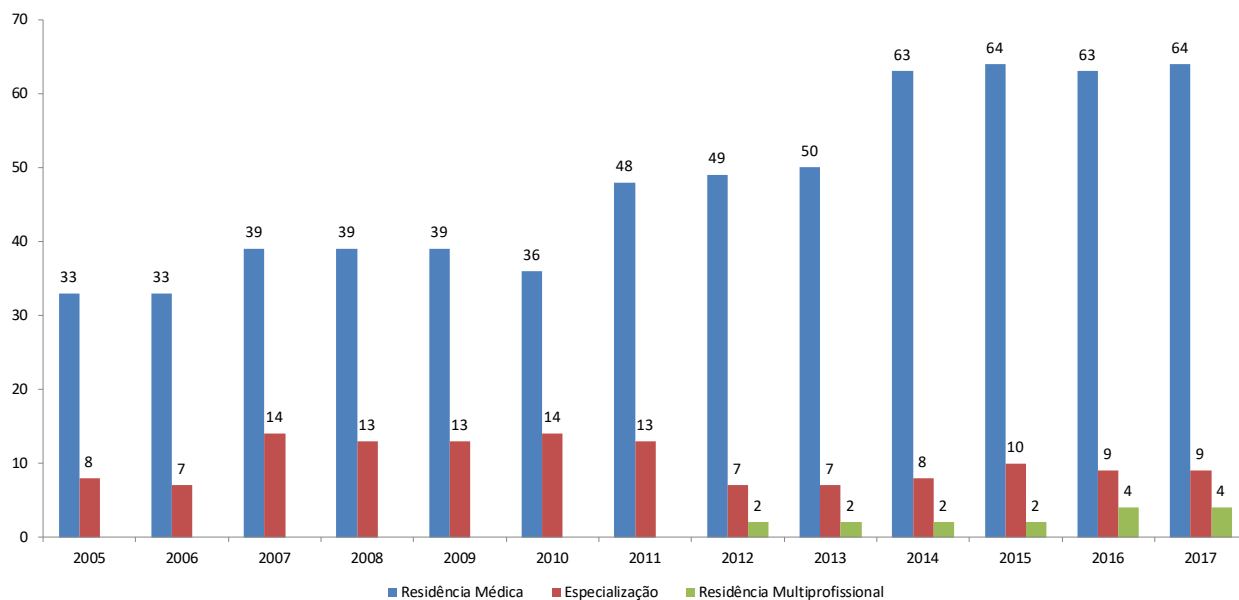
Mestrado e Doutorado - Matriculados



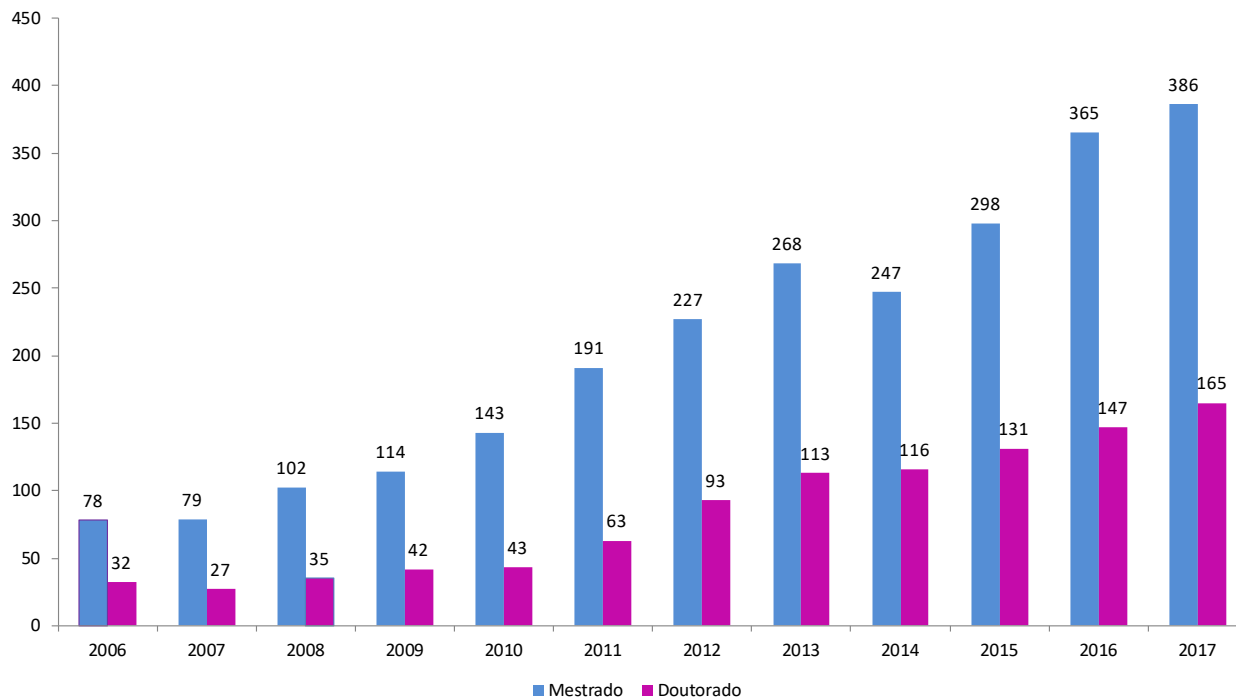
Número de cursos de Pós-Graduação - Stricto sensu



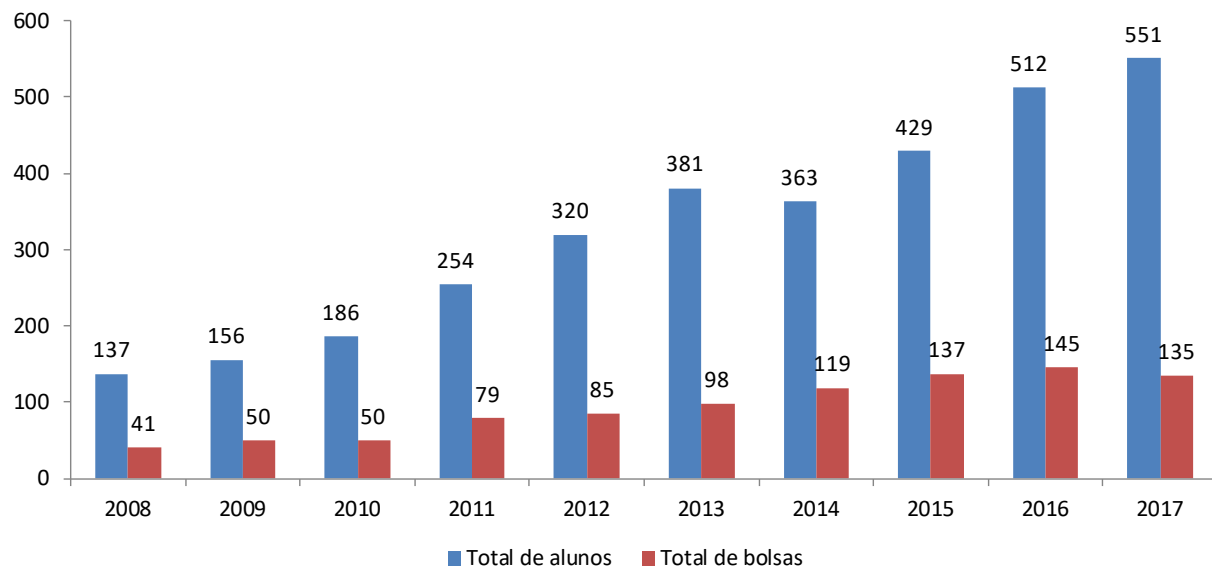
Número de cursos de Pós-Graduação - Lato sensu



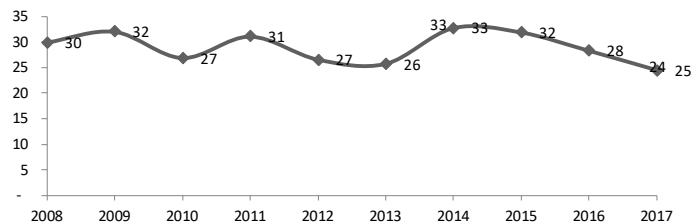
Número de alunos na Pós-Graduação - Stricto sensu



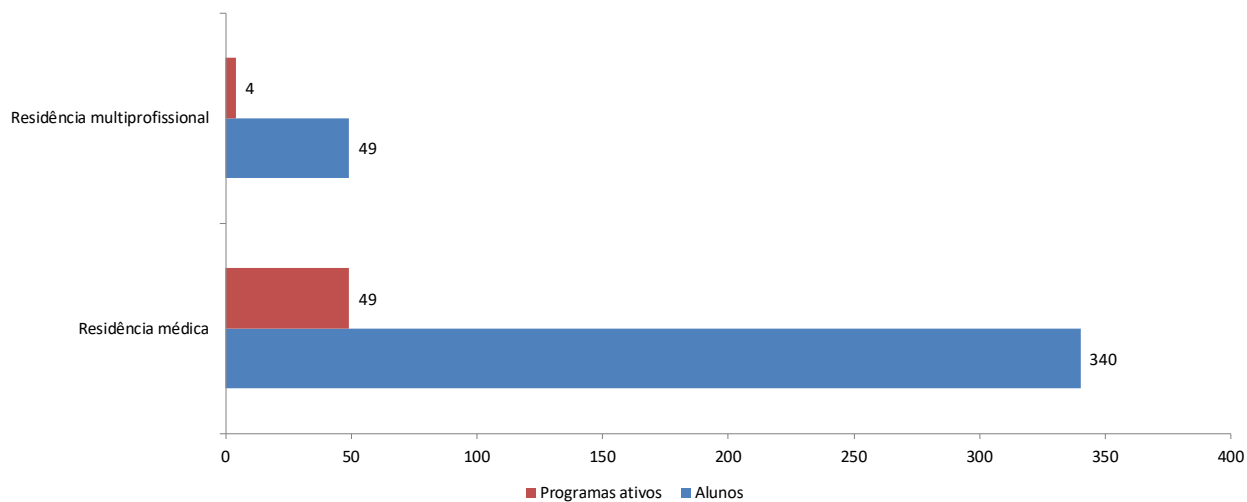
Número de alunos e bolsas - Stricto sensu



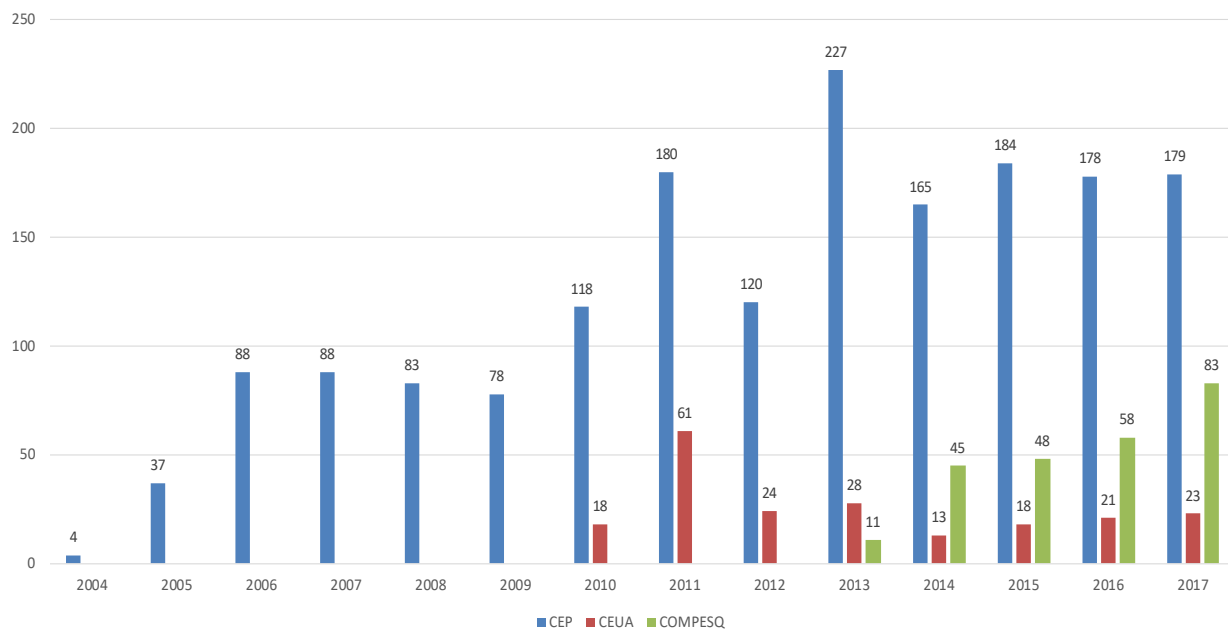
Porcentagem de alunos com bolsa




Programas ativos e alunos - Residências




Projetos de pesquisa aprovados



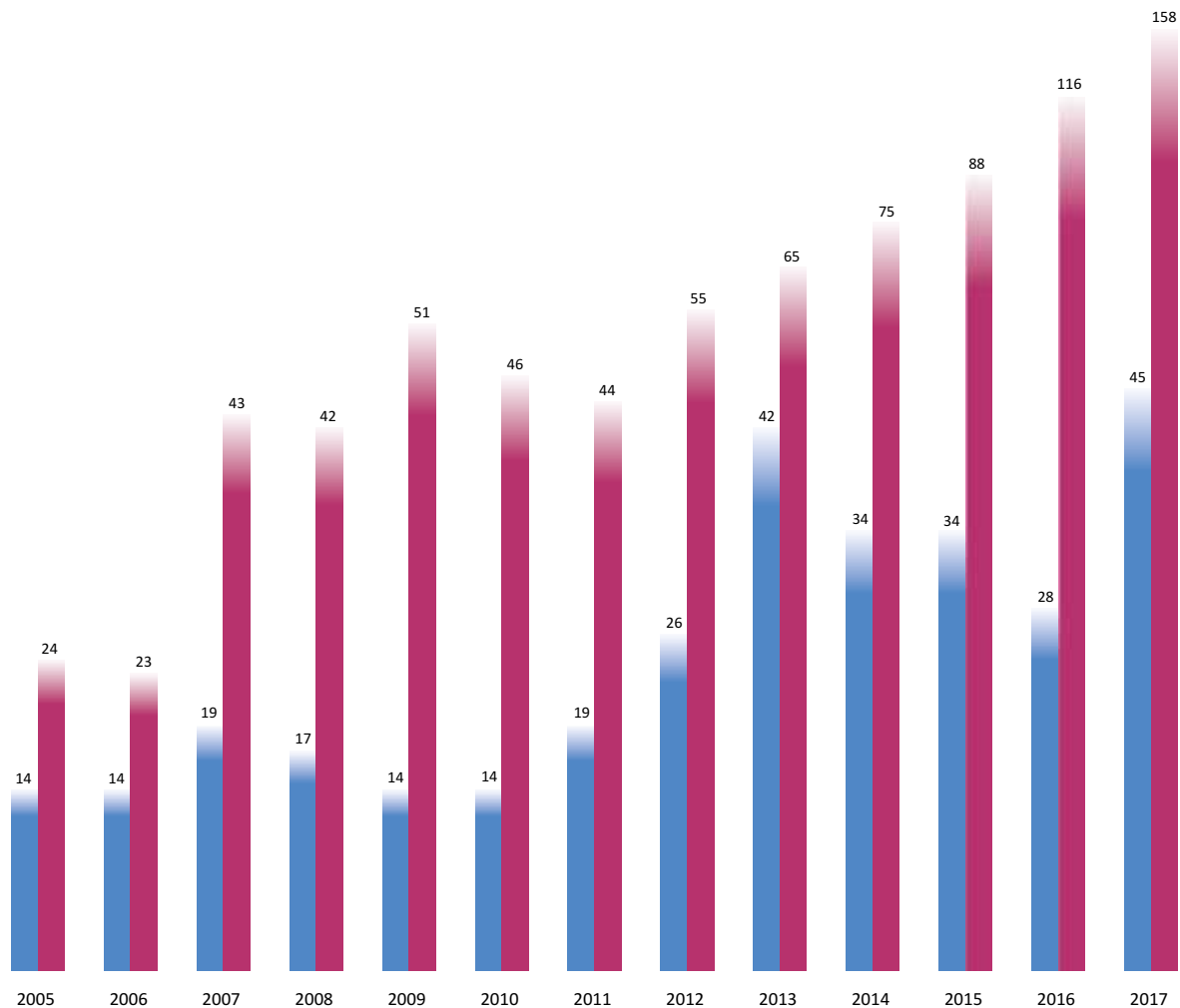





Extensão



Extensão - Programas, projetos, cursos e eventos




■ Programas e Projetos *
■ Outras atividades de extensão **

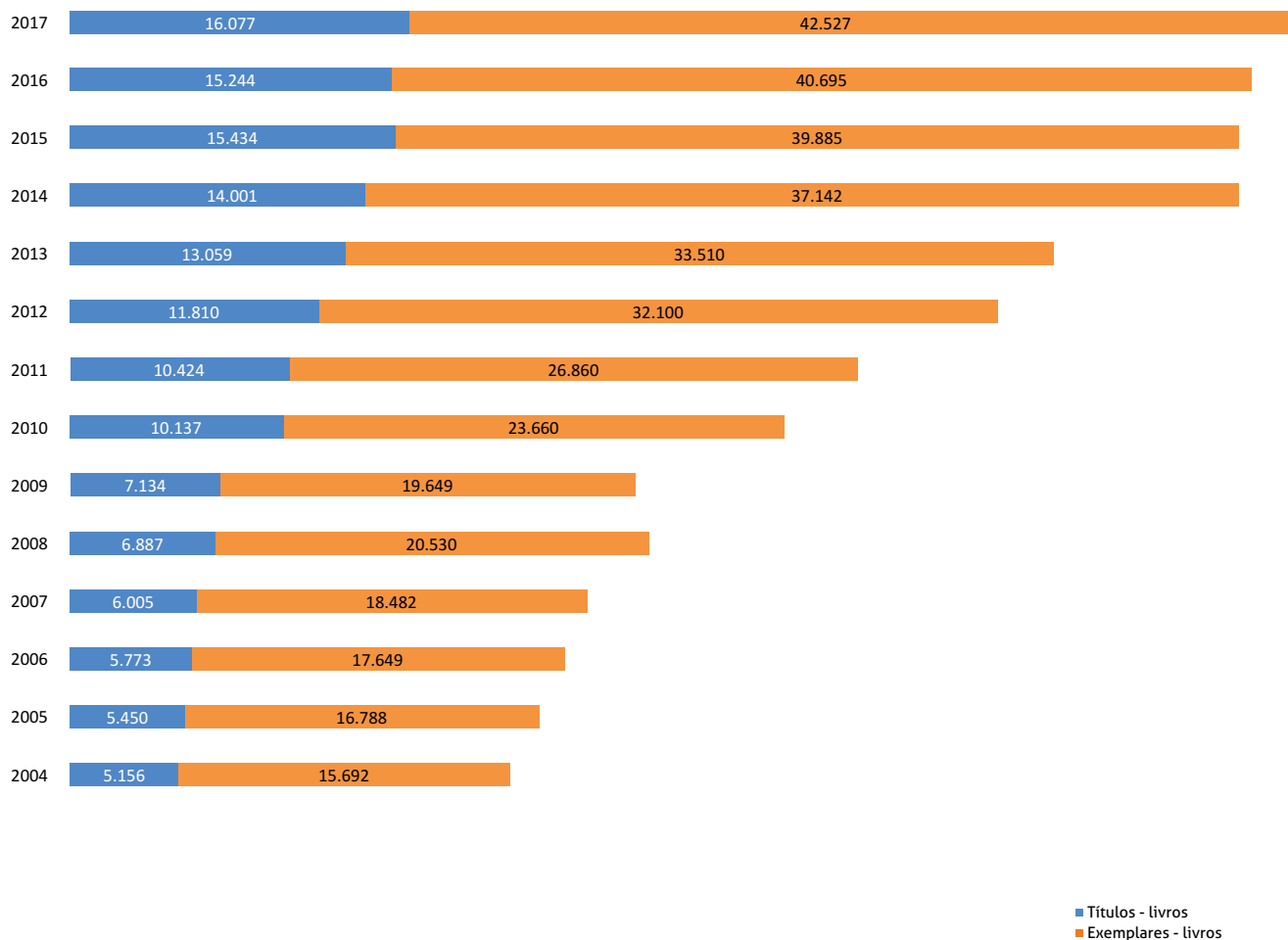





Biblioteca




Títulos e exemplares







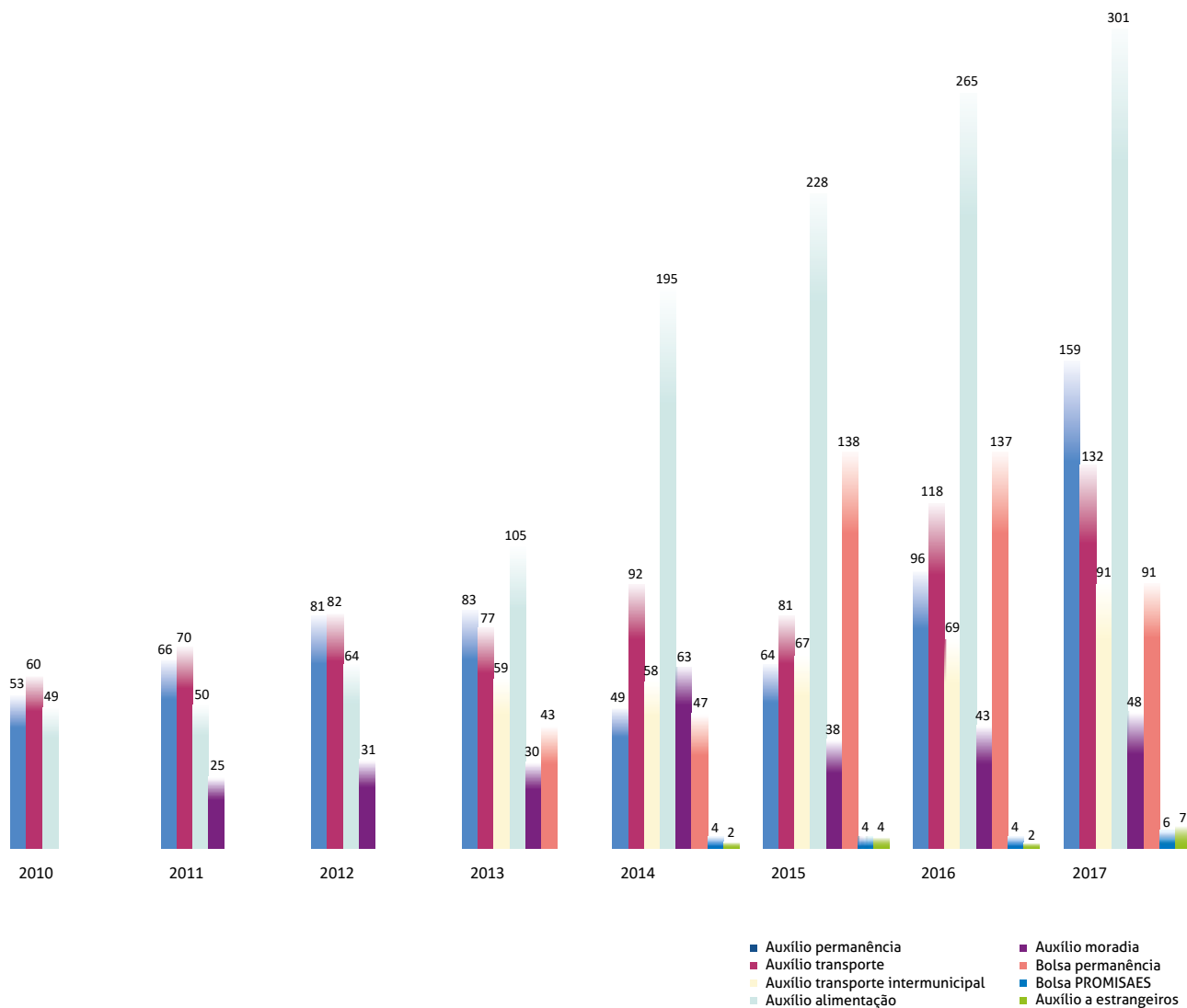
Bolsas e
Auxílios



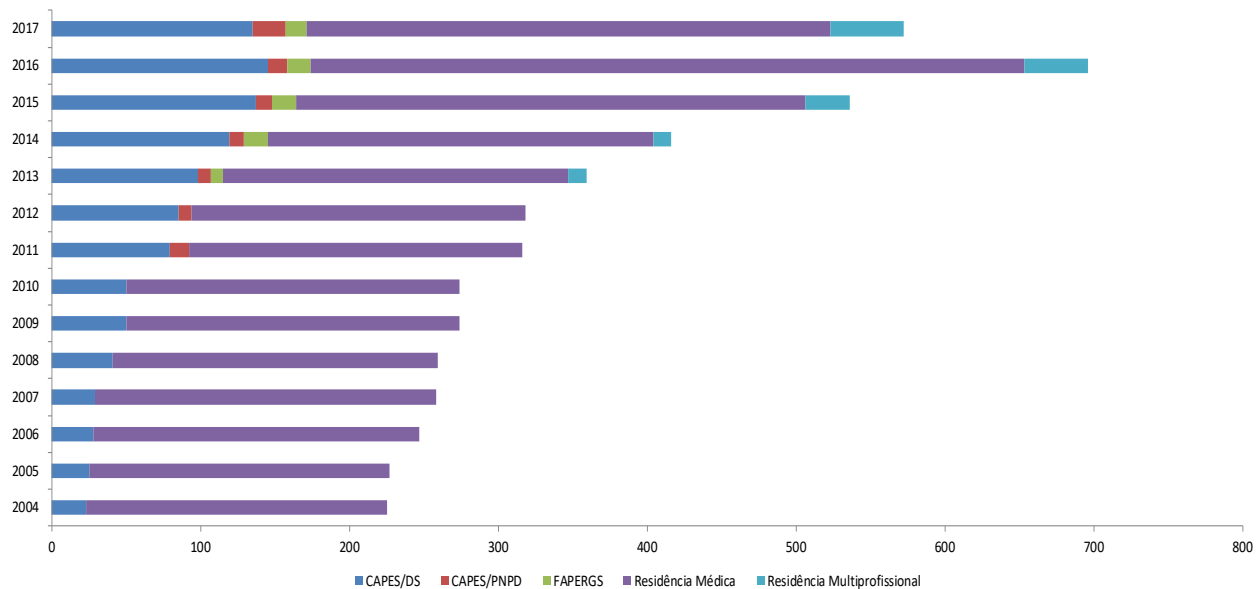
Graduação


	2004	2005	2006	2007	2008	2009	2010	2011	2012	2013	2014	2015	2016	2017
Iniciação à Docência				40	41	48	48	50	50	50	50	50	50	50
PIC - UFCSPA	10	10	10	15	15	15	15	15	15	15	25	25	25	25
Bolsas Extensão				8		18	15	16	20	20	25	25	25	25
SOMATÓRIO DE BOLSAS INSTITUCIONAIS	10	10	10	63	56	81	78	81	85	85	100	100	100	100
PIBIC - CNPq	10	20	20	20	25	30	36	40	40	41	41	39	39	45
PIBIT - CNPq								3	3	3	4	4	4	4
BIC - FAPERGS	11	15			6	1	25	40	40	42	39	30	30	33
PROBITI - FAPERGS								10	10	10	9	7	7	7
JOVENS TALENTOS - CAPES									32	99	96	21	0	0
PROEXT - MEC							19	18	41	26	57	34	41	56
PET						84	84	84	48	60	116	76	0	0
SOMATÓRIO DE BOLSAS DE AGÊNCIAS DE FOMENTO	21	35	20	20	31	115	164	195	214	281	362	211	121	145
TOTAL DE BOLSAS	31	45	30	83	87	196	242	276	299	366	462	311	221	245

Bolsas de assistência estudantil




Bolsas para Pós-Graduação



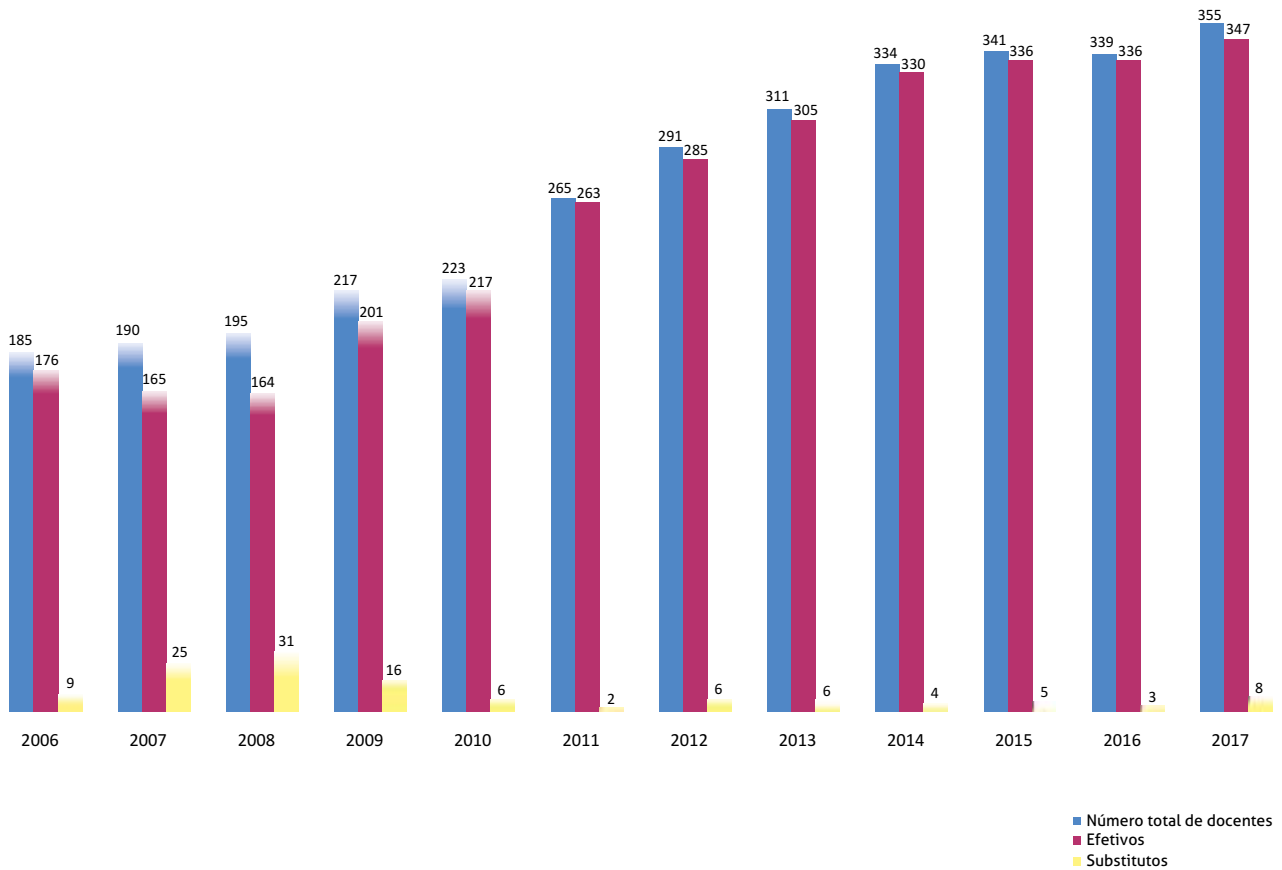




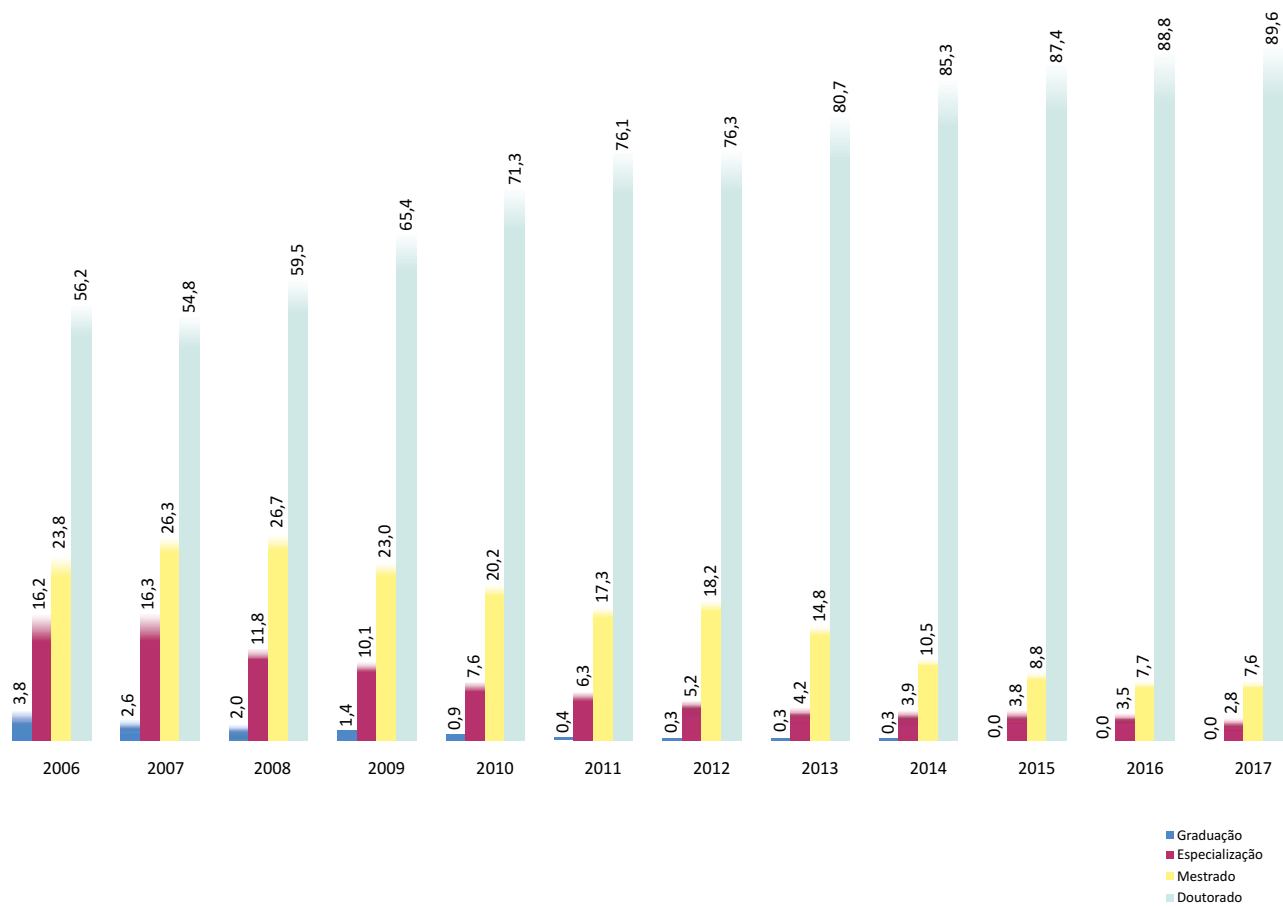
Recursos Humanos



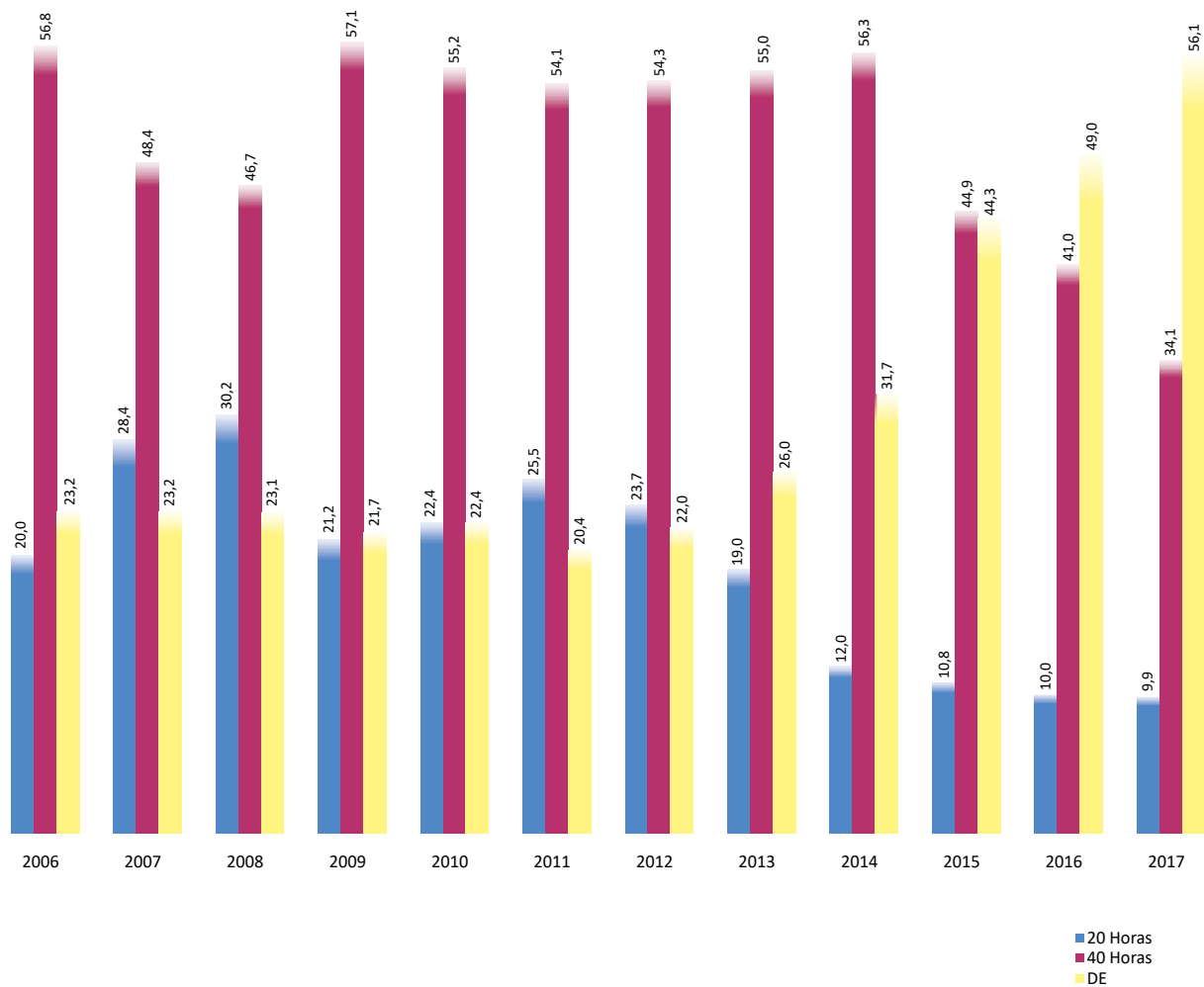
Número de Docentes



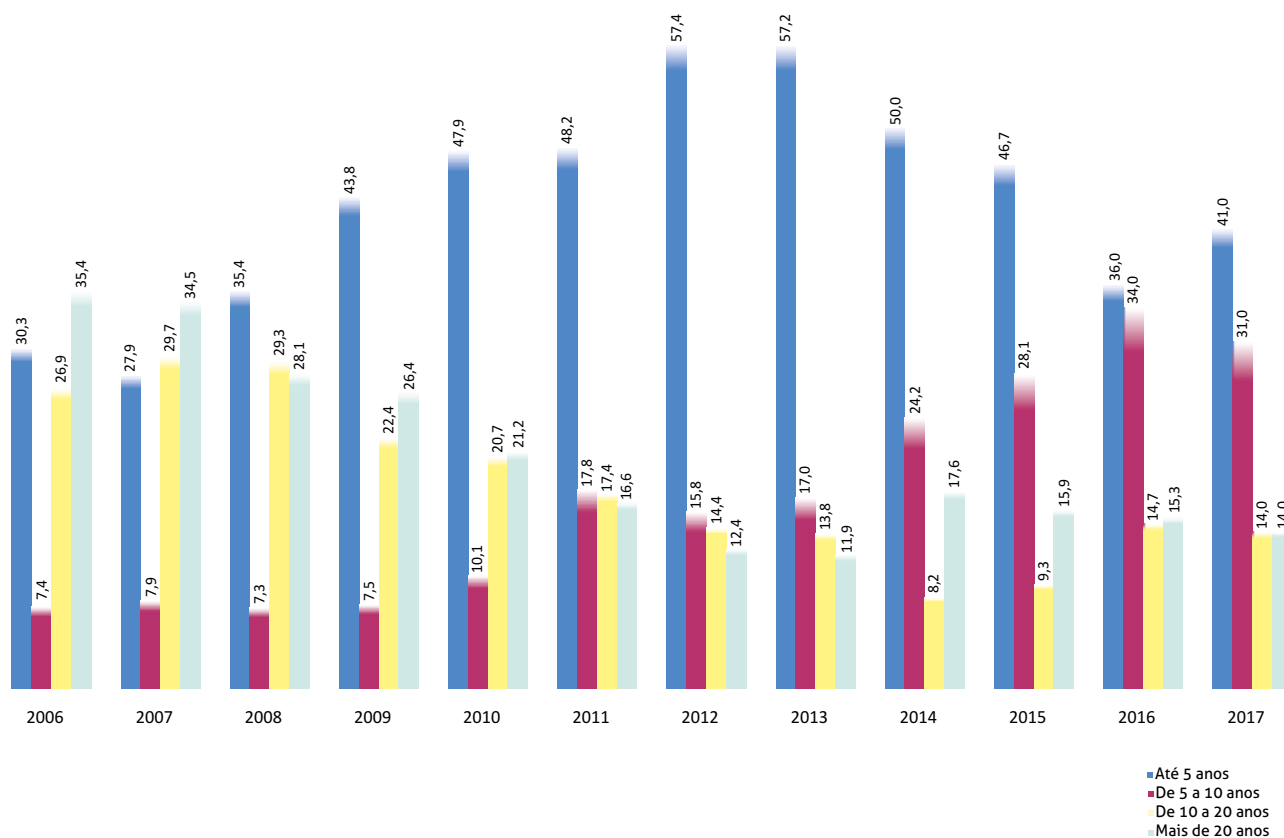
Titulação Docentes (%)



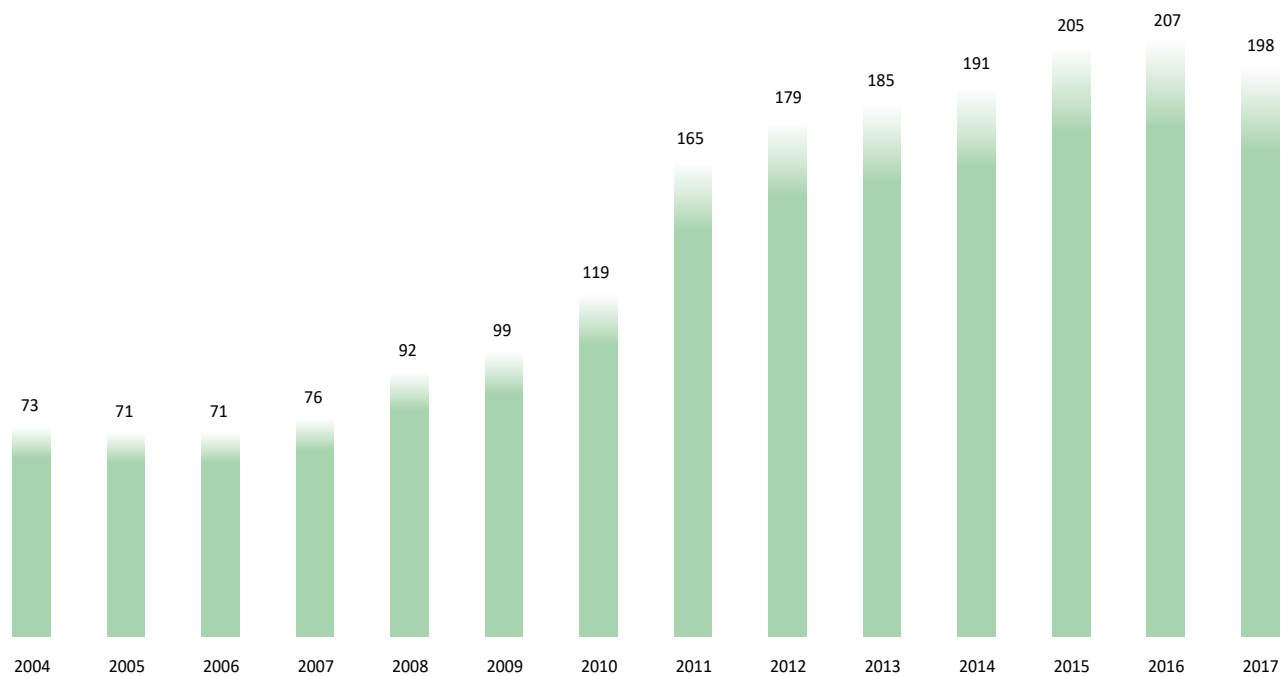
Carga horária dos docentes (%)



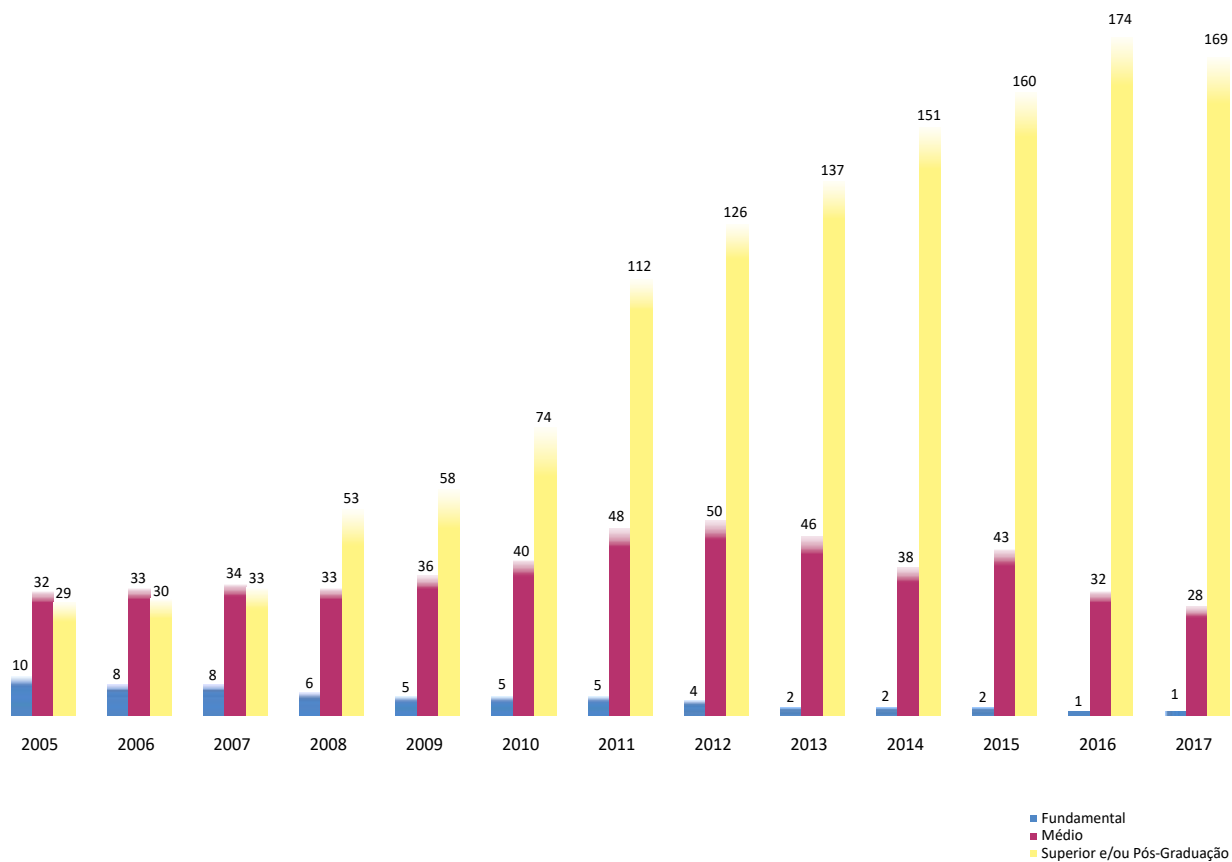
Tempo de docência na UFCSPA (%)



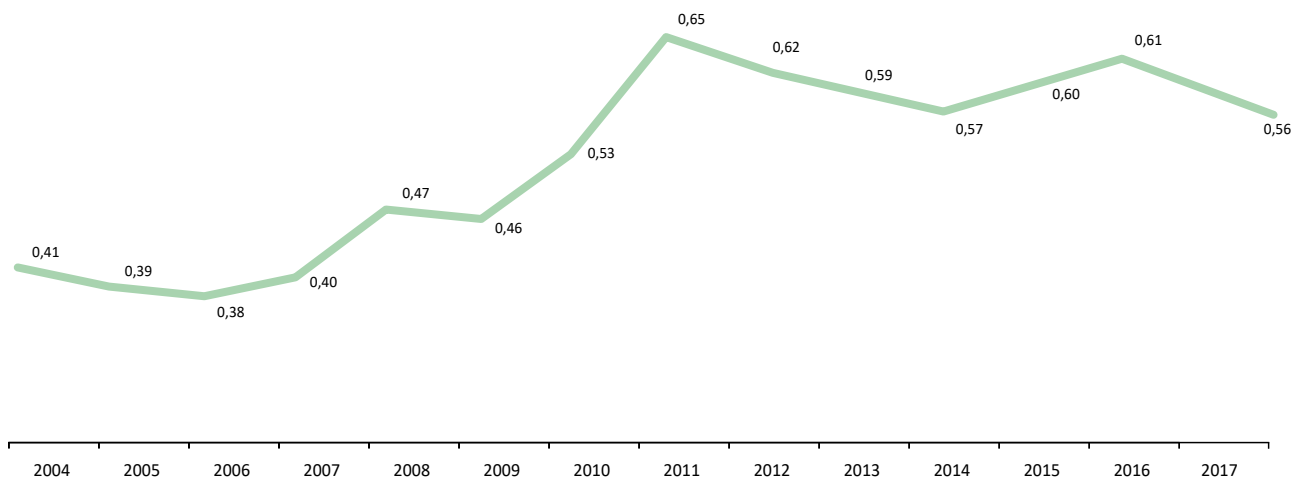
Número de servidores técnicos-administrativos




Formação dos técnicos-administrativos




Relação técnico-administrativo/docente







Indicadores Externos



Indicadores TCU

	2004	2005	2006	2007	2008	2009	2010	2011	2012	2013	2014	2015	2016	2017
CC/AE	5.997,55	4.941,29	6.568,15	6.593,66	7.436,01	10.146,21	9.056,47	10.980,88	12.800,10	13.565,86	15.433,99	20.362,62	18.433,67	17.016,32
ATI/PE	7,34	8,23	7,61	9,33	10,28	8,62	10,8	10,21	9,47	10,06	9,15	9,89	10,45	11,47
ATI/FE	10,13	12,1	12,15	11,64	11,37	9,85	11,15	9,06	8,58	9,63	9,25	9,46	9,66	11,06
FE/PE	0,72	0,68	0,63	0,79	0,9	0,88	0,97	1,13	1,10	1,04	0,99	1,05	1,08	1,04
GPE	0,85	0,89	0,84	1,12	1,08	0,9	1,07	0,88	0,95	1,03	0,97	0,86	0,78	0,79
GEPG	0,1	0,15	0,16	0,13	0,15	0,13	0,13	0,14	0,14	0,20	0,17	0,16	0,16	0,15
CAPES	3,66	3,66	3,66	4,67	4,67	4,67	4,00	3,86	3,86	3,57	3,57	3,67	3,69	4,08
IQCD	3,43	3,61	3,88	3,85	4,07	4,18	4,32	4,45	4,45	4,57	4,66	4,71	4,74	4,76
TSG	0,85	1,02	1,01	0,93	1,01	0,75	0,92	0,76	0,73	0,67	0,65	0,61	0,60	0,65

CC/AE	Custo Corrente/Aluno Equivalente
ATI/PE	Aluno Tempo Integral/Professor Equivalente
ATI/FE	Aluno Tempo Integral/Funcionário Equivalente
FE/PE	Funcionário Equivalente /Professor Equivalente
GPE	Grau de Participação Estudantil
GEPG	Grau de Envolvimento com Pós-Graduação
CAPES	Conceito CAPES/MEC para Pós-Graduação
IQCD	Índice de Qualificação Corpo Docente
TSG	Taxa de Sucesso na Graduação

Avaliação Externa

De alunos

Alunos	Conceito ENADE					
	2007	2010	2012	2013	2015	2016
Medicina	5	5		4		4
Biomedicina diurno	4	5		5		5
Nutrição	4	4		5		5
Fonoaudiologia		5		5		4
Psicologia			5		4	
Enfermagem				5		5
Fisioterapia				5		5
Gastronomia					4	
Farmácia						5
Biomedicina noturno						5

De cursos


Cursos	Conceito Preliminar de Curso (CPC) - Continuo				Conceito Preliminar de Curso (CPC) - Faixa				
	2007	2010	2013	2016	2007	2010	2013	2015	2016
Medicina	4,0142	3,5463	3,0980	3,191	5	4	4		4
Biomedicina	3,6880	4,0223	3,4158	3,516	4	5	4		4
Nutrição	3,8711	3,6511	3,7253	3,526	4	4	4		4
Fonoaudiologia		4,0403	4,1348	3,464		5	5		4
Psicologia				3,4823				4	
Enfermagem			3,9115	3,781			4		4
Fisioterapia			4,2662	3,830			5		4
Farmácia				3,732					4
Gastronomia				3,4587				4	
Biomedicina (noturno)				3,755					4


Da universidade

Instituição	Índice Geral de Cursos (IGC) - Continuo		Índice Geral de Cursos (IGC) - Faixa	
	2007	2016	2007	2016
2008		408		5
2009		405		5
2010		392		4
2011		392		4
2012		400		5
2013		382		4
2014		387		4
2015		380		4
2016		376		4

Recursos Orçamentários

	2004	2005	2006	2007	2008	2009	2010	2011	2012	2013	2014	2015	2016	2017
BENEFÍCIOS	390.131,00	459.739,00	442.394,00	442.379,00	516.357,00	641.997,86	1.501.879,10	1.832.195,93	2.094.097,10	2.745.479,58	2.905.575,97	3.181.218,58	4.243.040,88	4.350.128,84
PESSOAL	13.581.164,00	13.579.163,66	18.337.693,00	23.301.004,00	24.098.772,00	29.129.032,90	33.644.889,00	38.360.555,25	44.743.052,57	54.135.343,19	62.332.309,21	73.951.904,96	80.921.245,70	94.477.205,56
MANUTENÇÃO														
- CUSTEIO	3.039.240,00	2.516.608,00	3.152.556,00	3.754.099,00	4.595.743,46	7.605.602,11	7.583.390,28	11.462.113,34	13.672.765,80	12.553.599,08	13.977.894,04	22.214.219,64	22.462.807,38	23.292.241,04
- CAPITAL	650.000,00	480.000,00	530.400,00	700.000,00	2.360.562,00	4.675.699,03	13.278.206,00	18.421.350,74	5.048.729,21	8.534.336,28	7.788.795,14	7.325.332,19	5.721.884,29	6.206.242,69
SUB-TOTAL (1)	17.660.535,00	17.035.510,66	22.463.043,00	28.197.482,00	31.571.434,46	42.052.331,90	56.008.364,38	70.076.215,26	65.558.644,68	77.968.758,13	87.004.574,36	106.672.675,37	113.348.978,25	128.325.818,13
DESTAQUES														
CAPEX (PROAP / DS / PROMISAEs)	359.734,64	400.433,54	446.231,70	476.514,04	717.074,75	959.559,75	284.441,73	205.441,11	214.683,54	241.882,56	237.915,54	32.476,67	110.571,13	257.107,94
Residência Médica (Bolsas + Previdência Social)	3.941.791,73	4.104.596,13	4.442.414,97	5.904.738,34	6.676.143,38	7.271.777,88	7.624.857,24	9.901.770,50	10.584.702,34	13.306.658,50	18.789.865,63	21.189.689,35	24.641.448,04	25.219.135,58
Complementação	0	303.999,52	196.375,26	1.100,65	-	-	0	1.500.000,00	0	0	0	0	0	0
REUNI	0	0	0	257.629,49	2.451.754,29	5.684.154,93	0	0	0	0	0	0	0	0
Emenda de Bancada	0	256.914,00	225.000,00	546.074,30	0	300.000,00	350.000,00	0	0	0	0	0	0	0
Emenda Parlamentar	0	0	0	0	350.000,00	0	0	0	0	0	0	0	0	0
Emenda ANDIFES	108.578,00	111.407,02	153.574,65	195.382,61	60.562,00	0	0	0	0	0	0	0	0	0
Complementação para obras do Anexo II	0	0	2.000.000,00	6.160.000,00	0	0	0	0	0	0	0	0	0	0
CI-Infra						50.000,00	700.534,17	462.674,71	1.253.775,29	206.597,95	0	998.900,32		
Fomento à Pós-Graduação						145.600,67	121.883,18	142.498,20	135.859,20	0	0	0	660.000,00	
UNA-SUS						100.000,00	1.870.981,21	1.901.948,29	2.539.724,93	642.000,00	0	6.750.000,00	6.750.000,00	4.279.500,00
Fomento à Inclusão Social – PROEXT	0	0	0	0	0	0	145.981,07	24.227,03	0	0	0	0	492.208,81	660.000,00
Gestão e Administração do Programa	0	0	0	0	0	0	5.091,06	6.286,47	5.637,23	0	0	0	0	0
Cursos/ Concursos – recebido de outras Univer.	0	0	0	0	0	0	0	4.462,09	4.212,70	3.832,91	8.353,07	4.505,66	6.849,30	7.313,76
Reestruturação e expansão das Univ. Federais	0	0	0	0	0	0	0	0,00	0,00	2.086.218,62	0,00	0,00	0,00	0,00
Implementação da Defesa agropecuária	0	0	0	0	0	0	0	0,00	0,00	0,00	0,00	0,00	42.101,52	17.838,16
Implementação do Programa mais Médicos	0	0	0	0	0	0	0	0,00	0,00	0,00	0,00	0,00	500.000,00	0,00
SUB-TOTAL (2)	4.410.104,37	5.177.350,21	7.463.596,58	13.541.439,43	10.255.534,42	14.511.093,23	151.072,13	14.149.308,40	14.738.595,23	16.487.190,54	19.036.134,24	28.975.572,00	33.203.178,80	30.440.895,44
TOTAL GERAL	22.070.639,37	22.212.860,87	29.926.639,58	41.738.921,43	41.826.968,88	56.563.425,13	67.112.037,04	84.225.523,66	80.297.239,91	94.455.948,67	106.040.708,60	135.648.247,37	146.552.157,05	158.766.713,57





LUCIA CAMPOS PELLANDA

Reitora

JENIFER SAFFI

Vice-Reitora

MÁRCIA ROSA DA COSTA

Pró-Reitora de Graduação

AIRTON TETELBOM STEIN

Pró-Reitor de Pesquisa e Pós-Graduação

DÉBORA FERNANDES COELHO

Pró-Reitora de Extensão, Cultura
e Assuntos Estudantis

LEANDRO MATEUS SILVA DE SOUZA

Pró-Reitor de Administração

ALESSANDRA DAHMER

Pró-Reitora de Planejamento

ANA CLÁUDIA SOUZA VAZQUEZ

Pró-Reitora de Gestão de Pessoas

EVELISE FRAGA DE SOUZA SANTOS

Edição e Revisão

EDUARDO COIMBRA FARIAS

Projeto Gráfico e Editoração

Setembro 2018

www.ufcspa.edu.br



UFCSPA

Universidade Federal de Ciências da Saúde
de Porto Alegre

