







**UFCSPA**

Universidade Federal de Ciências da Saúde  
de Porto Alegre

# **INDICADORES :: 2015**

---

**Catálogo de Números e Indicadores Institucionais**

### Catálogo na Publicação

U58i Universidade Federal de Ciências da Saúde de Porto Alegre  
Indicadores 2015 : catálogo de números e indicadores  
institucionais. – Porto Alegre : UFCSPA, 2015.  
44 p. : il., 20 cm.

1. Catálogo institucional. 2. UFCSPA. I. Título.

CDD 378  
CDU 378(816.51)

Biblioteca Paulo Lacerda de Azevedo - UFCSPA

## NESTE CATÁLOGO

### Graduação

Número de cursos .....	10
Vagas .....	11
Número de alunos matriculados .....	12
Número de candidatos por sexo .....	13
Ingressantes por sexo .....	14
Idade dos ingressantes .....	15

### Extensão

Programas, projetos, cursos e eventos .....	17
---	----

### Especialização

Programas e áreas de atuação da Residência Médica .....	19
---	----

### Pós-graduação

Matriculados e concluintes de mestrado .....	21
Matriculados e concluintes de doutorado .....	22
Projetos aprovados pelos comitês de ética .....	23

### Produção científica

Envolvimento docente com pesquisa .....	25
Artigos, livros, capítulos e resumos publicados .....	26
Publicações em periódicos indexados .....	27

### Recursos Humanos

Docentes .....	29
Titulação dos docentes .....	30
Carga horária dos docentes .....	31
Experiência docente na instituição .....	32
Servidores técnico-administrativos .....	33
Escolaridade dos servidores técnico-administrativos .....	34
Relação técnico/docente .....	35

<b>Bolsas</b>	
Graduação .....	37
Pós-graduação .....	38
Assistência estudantil.....	39
<b>Biblioteca</b>	
Títulos e exemplares.....	41
<b>Indicadores externos</b>	
Indicadores TCU .....	43
Enade.....	44

## APRESENTAÇÃO

Acredito que a “Apresentação” da forma impressa dos Indicadores anuais seja cada vez mais dispensável, visto a consolidação dos catálogos. No entanto, é importante relatar que não se trata de uma mera atualização de números. Trata-se, em primeiro lugar, de um trabalho minucioso do Pesquisador Institucional, que checa dado a dado para informação inicial ao Censo da Educação Superior, conduzido anualmente pelo Instituto Nacional de Estudos e Pesquisas Educacionais Anísio Teixeira, vinculado ao MEC. Deste material são anualmente rediscutidos quais indicadores devem permanecer ou serem acrescentados a cada catálogo, buscando a adequação a uma foto institucional rápida e clara. Uma visão amplificada desses números está permanentemente disponível nos frequentes relatórios disponibilizados diretamente pela instituição ou pelo Ministério da Educação. Após a seleção, o material é encaminhado à Assessoria da Comunicação (ASCOM) que o trabalha desde a elaboração dos gráficos até a formatação final. É graças a esses técnicos da UFCSPA que podemos mais uma vez distribuir o catálogo. Sobre a evolução dos números, se crescem ou não (e como crescem positivamente!) cabe aos leitores verificar. Verifiquem!

Miriam da Costa Oliveira  
Reitora

## Siglas utilizadas nos gráficos

U	UFCSA
ME	Medicina
Bd	Biomedicina - diurno
NT	Nutrição
FO	Fonoaudiologia
PS	Psicologia
EN	Enfermagem
FI	Fisioterapia
FA	Farmácia
GA	Gastronomia
TA	Toxicologia Analítica
Bn	Biomedicina - noturno
GS	Gestão em Saúde
FM	Física Médica
AL	Tecnologia em Alimentos
IB	Informática Biomédica



*Graduação*

# GRADUAÇÃO :: Número de cursos

SÉRIE HISTÓRICA

2015  
2014  
2013  
2012  
2011  
2010  
2009  
2008  
2007  
2006  
2005  
2004  
2003



# GRADUAÇÃO :: Vagas

SÉRIE HISTÓRICA

2015  
2014  
2013  
2012  
2011  
2010  
2009  
2008  
2007  
2006  
2005  
2004  
2003



# GRADUAÇÃO :: Número de alunos matriculados


SÉRIE HISTÓRICA

2014  
2013  
2012  
2011  
2010  
2009  
2008  
2007  
2006  
2005  
2004  
2003



# INGRESSO NA GRADUAÇÃO :: Número de candidatos por sexo

SÉRIE HISTÓRICA



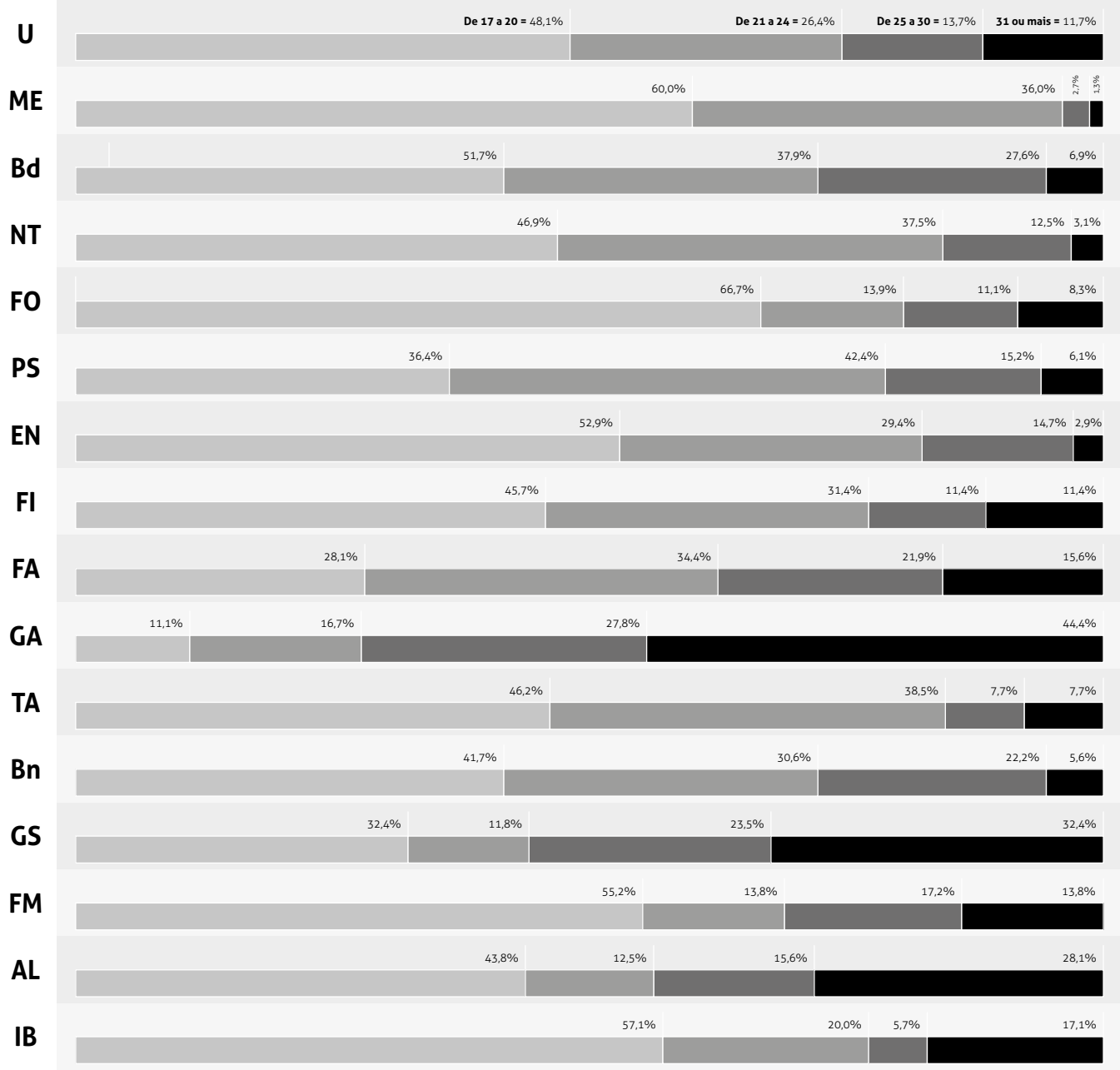
## INGRESSO NA GRADUAÇÃO :: Ingressantes por sexo

DADOS DE 2015



# INGRESSO NA GRADUAÇÃO :: Idade dos ingressantes

DADOS DE 2015



***Extensão***

# EXTENSÃO :: Programas, projetos, cursos e eventos

SÉRIE HISTÓRICA



***Especialização***

# ESPECIALIZAÇÃO :: Programas e áreas de atuação da Residência Médica

SÉRIE HISTÓRICA



***Pós-graduação***

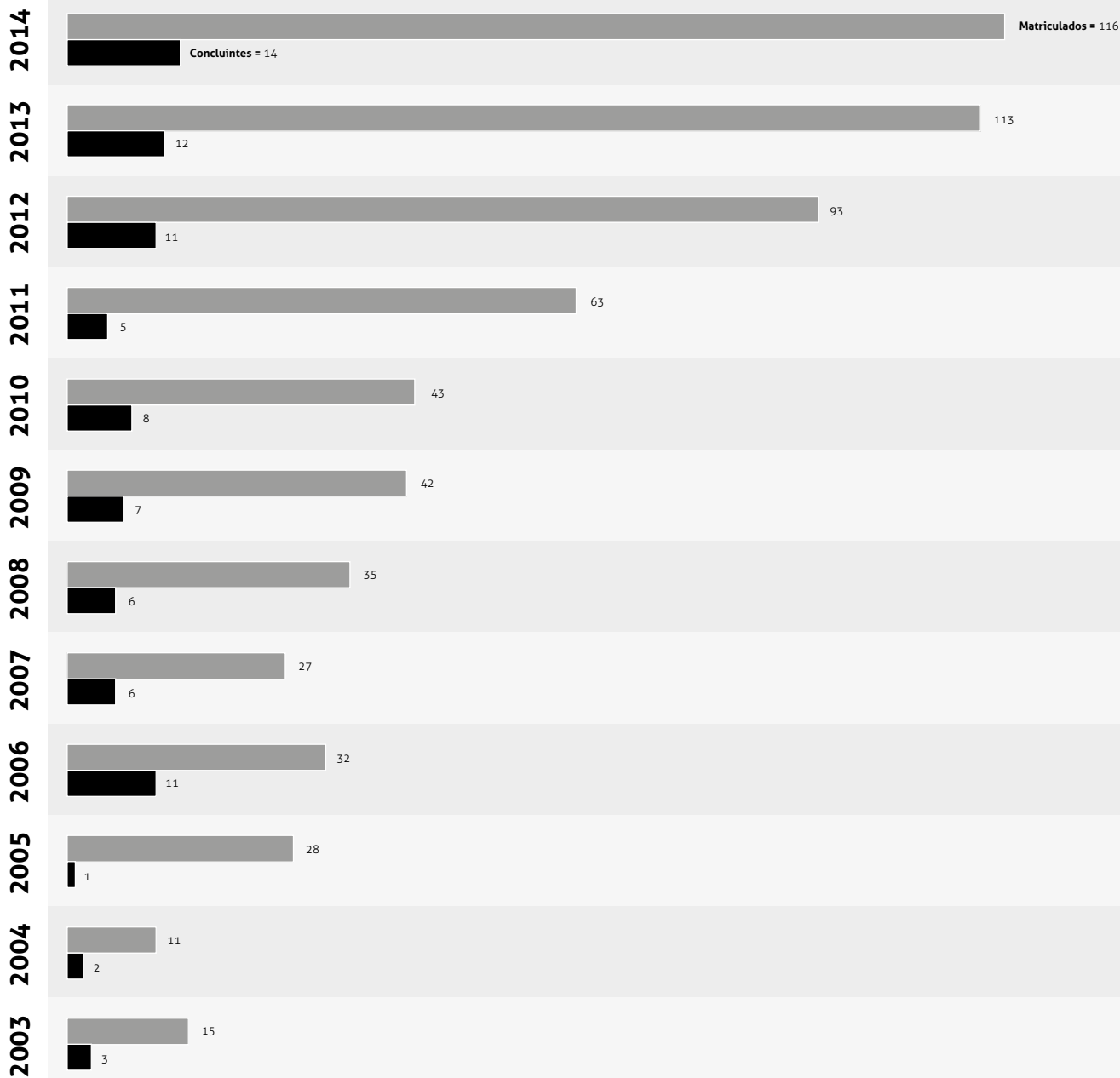
# PÓS-GRADUAÇÃO :: Matriculados e concluintes de mestrado

SÉRIE HISTÓRICA



## PÓS-GRADUAÇÃO :: Matriculados e concluintes de doutorado

SÉRIE HISTÓRICA



# PÓS-GRADUAÇÃO :: Projetos aprovados pelos comitês de ética

SÉRIE HISTÓRICA




***Produção científica***

# PRODUÇÃO CIENTÍFICA :: **Envolvimento docente com pesquisa**

PROFESSORES RELACIONADOS NO CATÁLOGO DE PRODUÇÃO CIENTÍFICA/NÚMERO TOTAL DE PROFESSORES PERMANENTES. SÉRIE HISTÓRICA

2014  
2013  
2012  
2011  
2010  
2009  
2008  
2007  
2006  
2005  
2004  
2003



# PRODUÇÃO CIENTÍFICA :: Artigos, livros, capítulos e resumos publicados

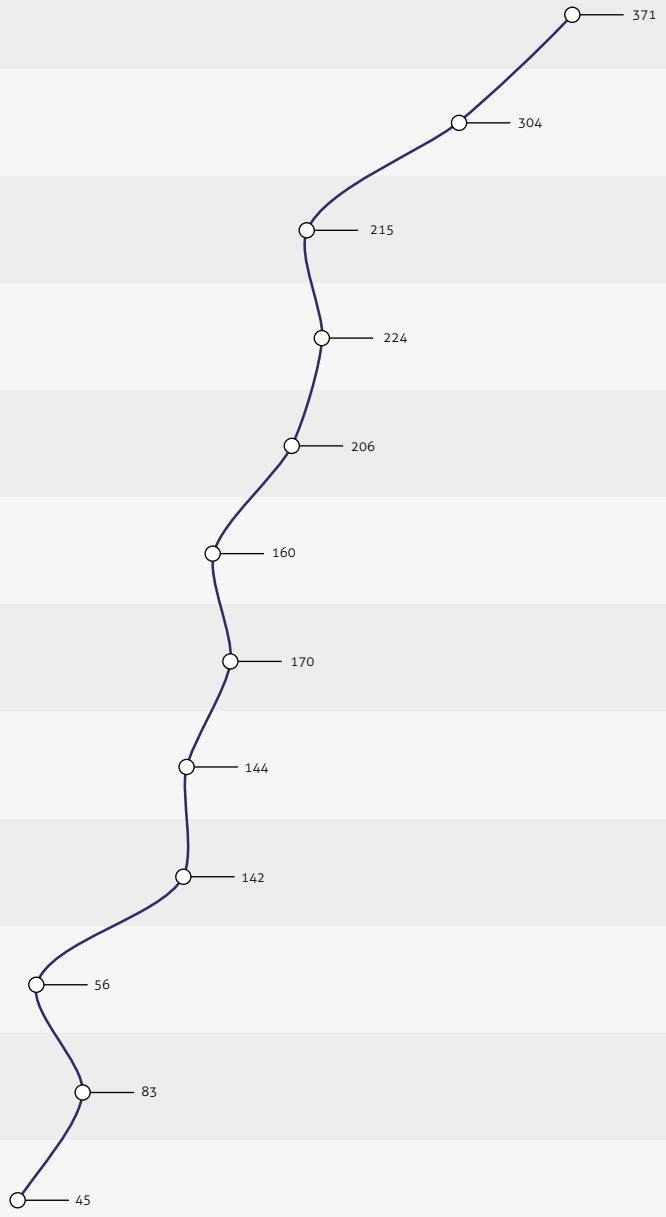
SÉRIE HISTÓRICA



# PRODUÇÃO CIENTÍFICA :: Publicações em periódicos indexados

SÉRIE HISTÓRICA

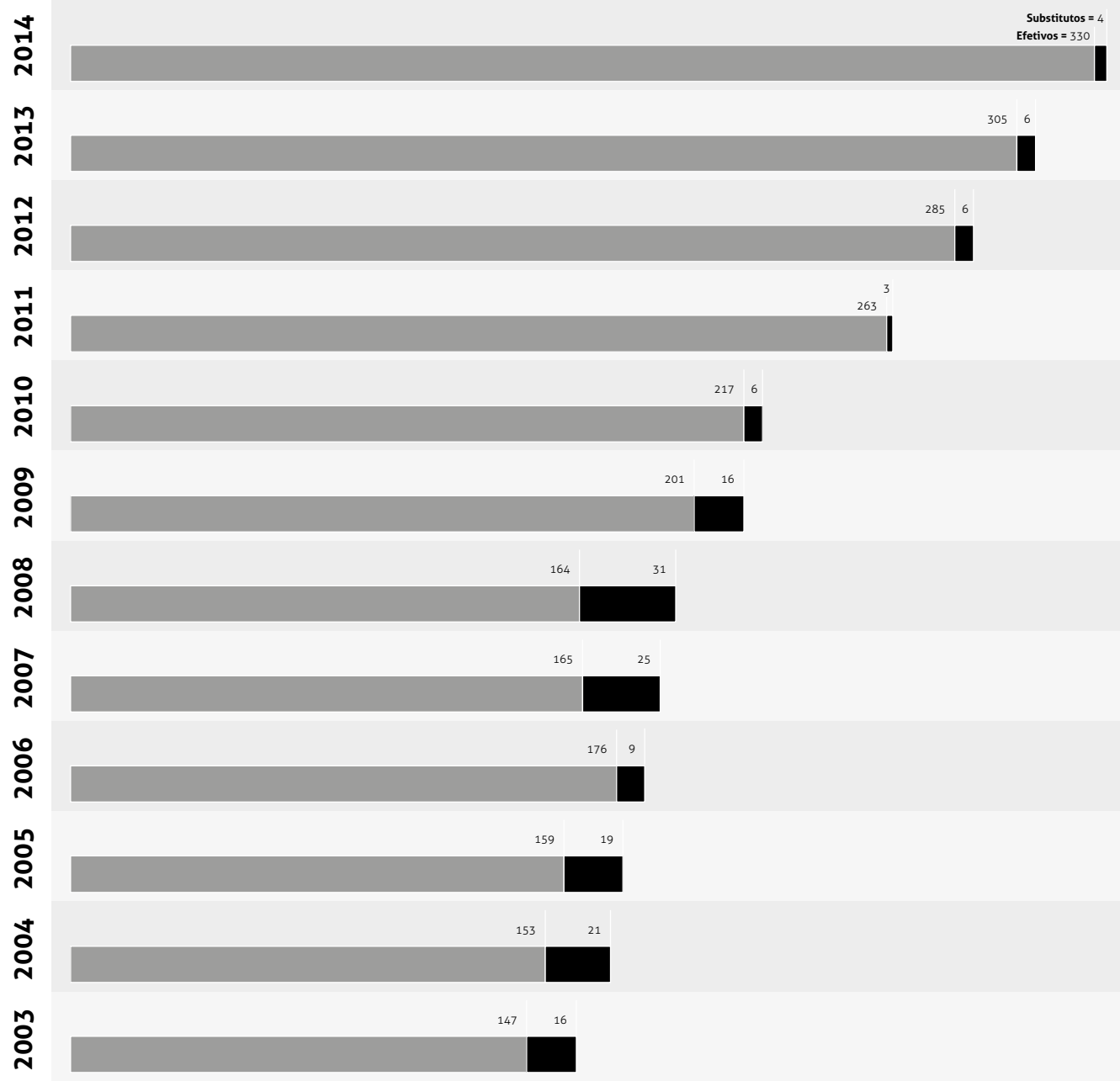
2014  
2013  
2012  
2011  
2010  
2009  
2008  
2007  
2006  
2005  
2004  
2003



***Recursos Humanos***


# RECURSOS HUMANOS :: Docentes

SÉRIE HISTÓRICA



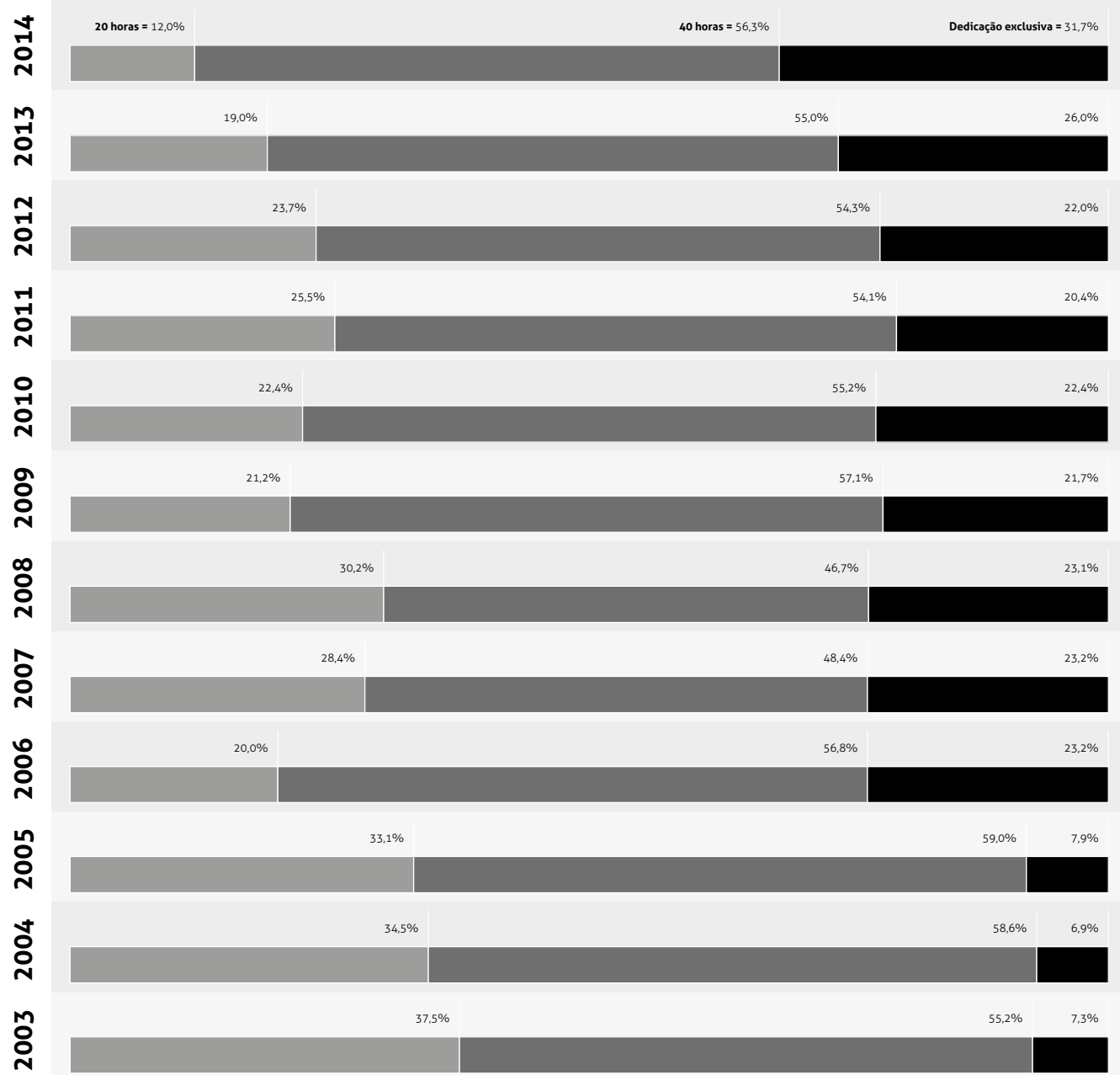
## RECURSOS HUMANOS :: Titulação dos docentes

SÉRIE HISTÓRICA

2014  
2013  
2012  
2011  
2010  
2009  
2008  
2007  
2006  
2005  
2004  
2003

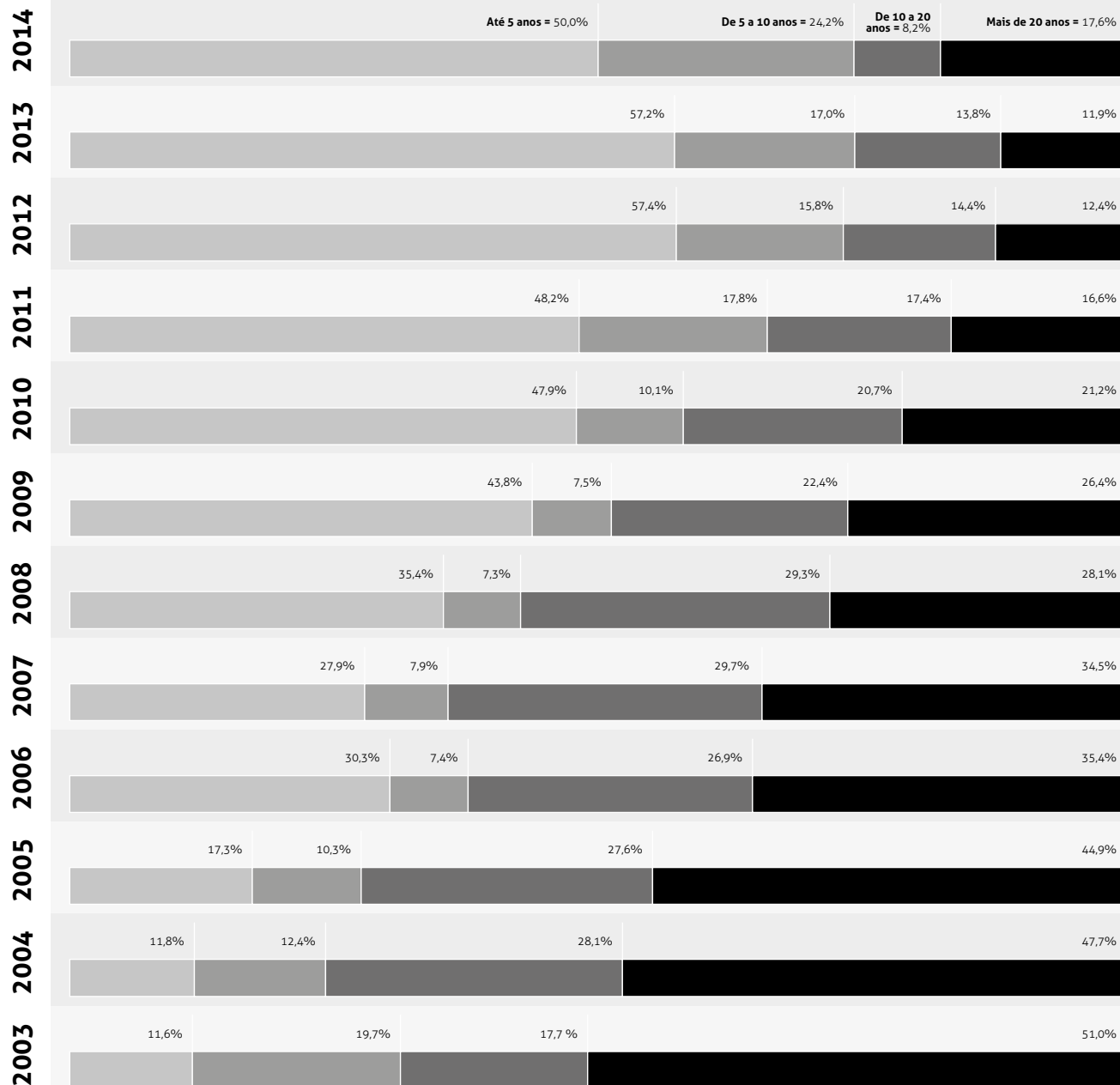
# RECURSOS HUMANOS :: Carga horária dos docentes

SÉRIE HISTÓRICA



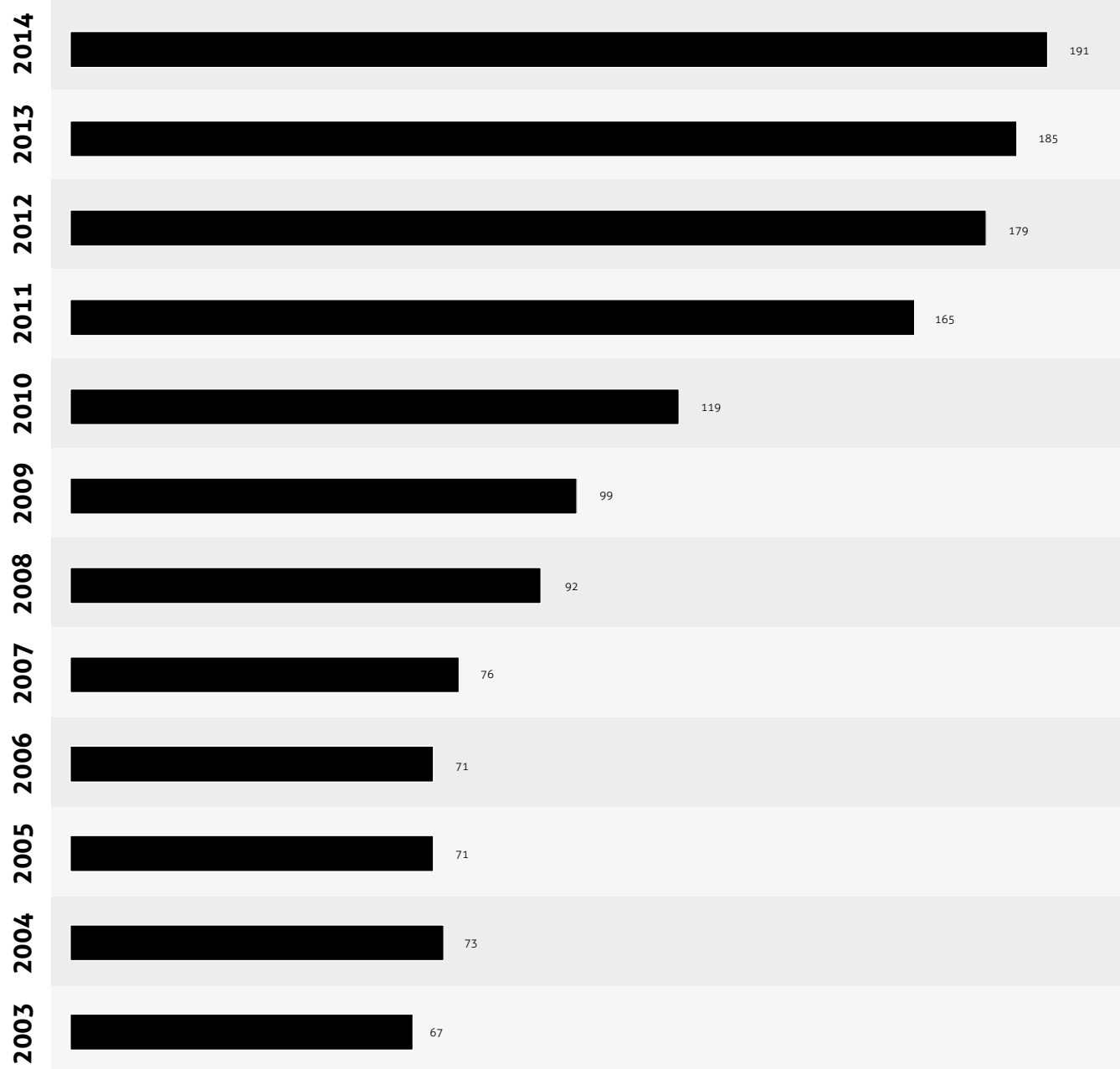
# RECURSOS HUMANOS :: Experiência docente na instituição

SÉRIE HISTÓRICA



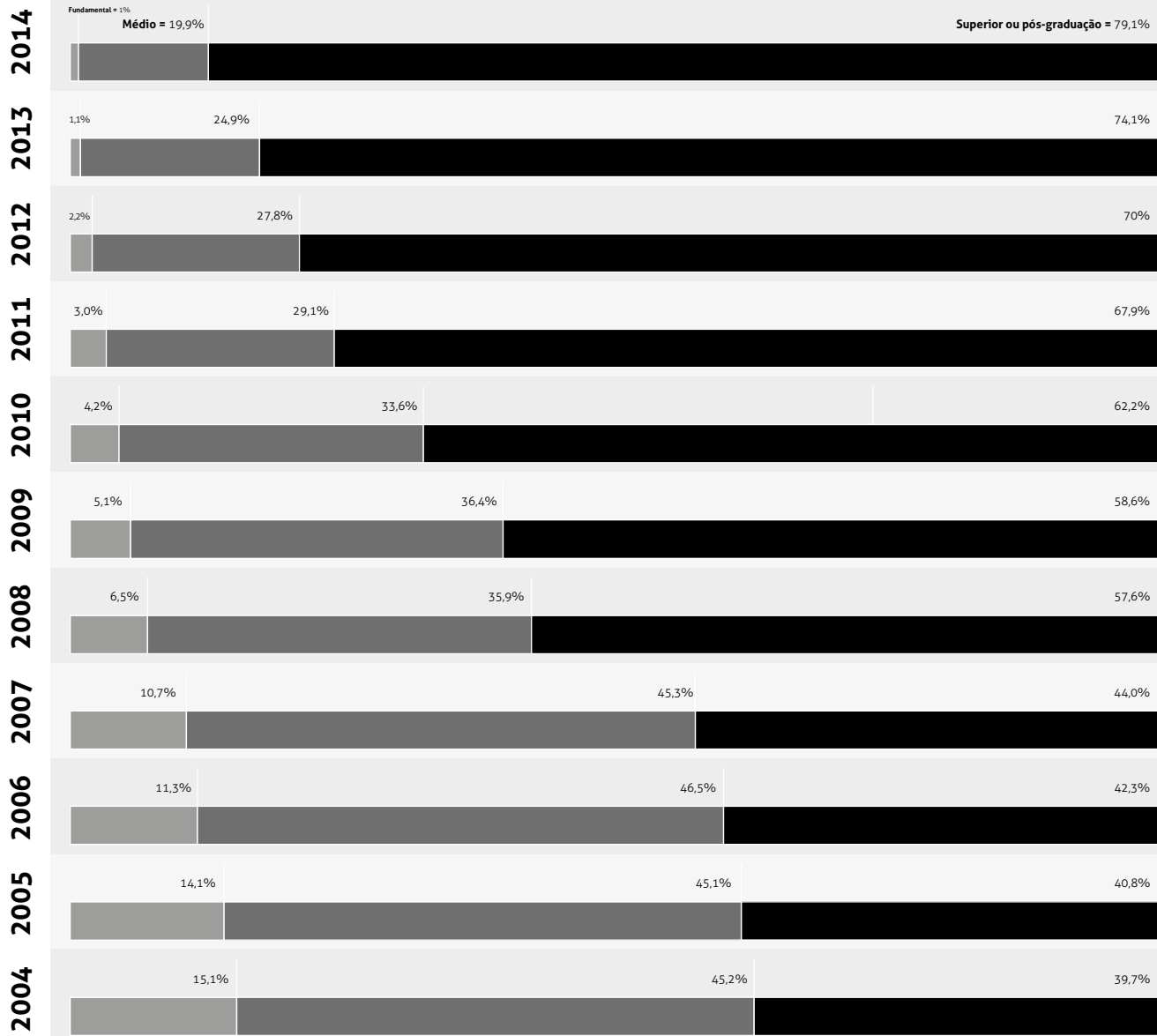
# RECURSOS HUMANOS :: Servidores técnico-administrativos

SÉRIE HISTÓRICA



# RECURSOS HUMANOS :: Escolaridade dos servidores técnico-administrativos

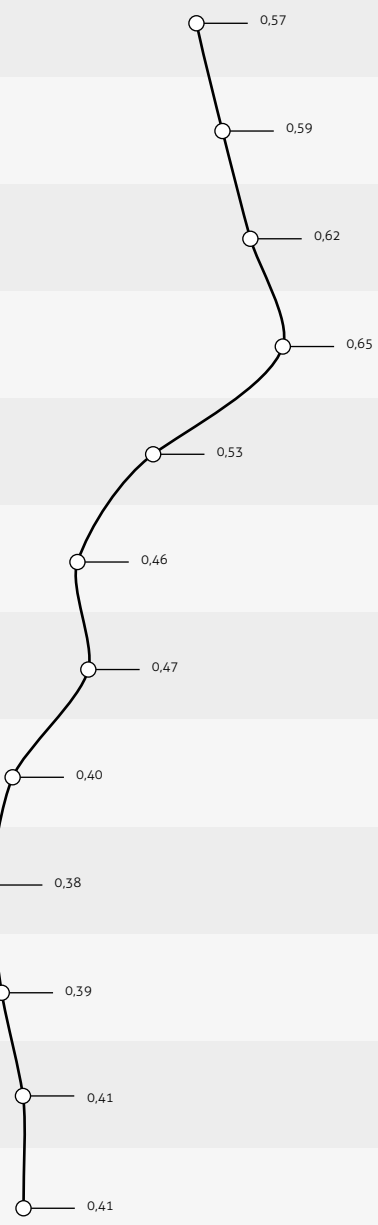
SÉRIE HISTÓRICA



# RECURSOS HUMANOS :: Relação técnico/docente

SÉRIE HISTÓRICA

2014  
2013  
2012  
2011  
2010  
2009  
2008  
2007  
2006  
2005  
2004  
2003



***Bolsas***

# BOLSAS :: Graduação

SÉRIE HISTÓRICA

	2003	2004	2005	2006	2007	2008	2009	2010	2011	2012	2013	2014
Iniciação à Docência					40	41	48	48	50	50	50	50
PIBIC - CNPq	10	10	20	20	20	25	30	36	40	40	41	41
PIBIC - EM/CNPq								15	14	14	14	0
PIBIT - CNPq									3	3	3	4
BIC - FAPERGS	8	11	15			6	1	25	40	40	42	39
PROBITI - FAPERGS									10	10	10	9
PIC - UFCSPA	10	10	10	10	15	15	15	15	15	15	15	25
NIT - FAPERGS									1	1	1	0
JOVENS TALENTOS - CAPES										32	99	21
Bolsas Extensão					8		18	15	16	20	20	25
PROEXT - MEC								19	18	41	26	57
PET							84	84	84	48	60	116
Assistência Estudantil					7	34	100	162	211	258	447	504
<b>TOTAL</b>	<b>28</b>	<b>31</b>	<b>45</b>	<b>30</b>	<b>90</b>	<b>121</b>	<b>296</b>	<b>419</b>	<b>502</b>	<b>572</b>	<b>828</b>	<b>891</b>

## BOLSAS :: Pós-graduação

SÉRIE HISTÓRICA. BOLSAS REUNI MIGRARAM PARA CAPES/DS EM 2013

2014  
2013  
2012  
2011  
2010  
2009  
2008  
2007  
2006  
2005  
2004  
2003

# BOLSAS :: Assistência estudantil

SÉRIE HISTÓRICA



***Biblioteca***

# BIBLIOTECA :: Títulos e exemplares

SÉRIE HISTÓRICA



***Indicadores externos***


# INDICADORES EXTERNOS :: Indicadores TCU

SÉRIE HISTÓRICA

	2004	2005	2006	2007	2008	2009	2010	2011	2012	2013	2014
CC/AE	5.997,55	4.941,29	6.568,15	6.593,66	7.436,01	10.146,21	9.056,47	10.980,88	12.800,10	13.565,86	15.433,99
ATI/PE	7,34	8,23	7,61	9,33	10,28	8,62	10,8	10,21	9,47	10,06	9,15
ATI/FE	10,13	12,1	12,15	11,64	11,37	9,85	11,15	9,06	8,58	9,63	9,25
FE/PE	0,72	0,68	0,63	0,79	0,9	0,88	0,97	1,13	1,10	1,04	0,99
GPE	0,85	0,89	0,84	1,12	1,08	0,9	1,07	0,88	0,95	1,03	0,97
GEPG	0,1	0,15	0,16	0,13	0,15	0,13	0,13	0,14	0,14	0,20	0,17
CAPES	3,66	3,66	3,66	4,67	4,67	4,67	4,00	3,86	3,86	3,57	3,57
IQCD	3,43	3,61	3,88	3,85	4,07	4,18	4,32	4,45	4,45	4,57	4,66
TSG	0,85	1,02	1,01	0,93	1,01	0,75	0,92	0,76	0,73	0,67	0,65

- CC/AE    Custo Corrente/Aluno Equivalente
- ATI/PE    Aluno Tempo Integral/Professor Equivalente
- ATI/FE    Aluno Tempo Integral/Funcionário Equivalente
- FE/PE    Funcionário Equivalente /Professor Equivalente
- GPE    Grau de Participação Estudantil
- GEPG    Grau de Envolvimento com Pós-Graduação
- CAPES    Conceito CAPES/MEC para Pós-Graduação
- IQCD    Índice de Qualificação Corpo Docente
- TSG    Taxa de Sucesso na Graduação

	Nota ENADE de Concluintes				Conceito ENADE			
	2007	2010	2012	2013	2007	2010	2012	2013
Medicina	4,30	4,13		3,81	5	4		4
Biomedicina	3,85	4,42		4,26	4	5		5
Nutrição	4,11	3,94		4,06	5	4		5
Fonoaudiologia		4,85		4,97		5		5
Psicologia			5,00				5	
Enfermagem				4,33				5
Fisioterapia				4,93				5





[www.ufcspa.edu.br](http://www.ufcspa.edu.br)

**MIRIAM DA COSTA OLIVEIRA**  
reitora

**LUÍS HENRIQUE TELLES DA ROSA**  
vice-reitor

**MARIA TEREZINHA ANTUNES**  
pró-reitora de graduação

**RODRIGO DELLA MÉA PLENTZ**  
pró-reitor de pesquisa e pós-graduação

**DEISI CRISTINA GOLLO MARQUES VIDOR**  
pró-reitora de extensão e assuntos comunitários

**FÁBIO LISBÔA GASPAR**  
pró-reitor de administração

**LIANE NANJI ROTTA**  
pró-reitora de planejamento

---

## **INDICADORES :: 2015**

**EVELISE FRAGA DE SOUZA SANTOS**  
edição e revisão

**ANDRÉ SELBACH NASI**  
projeto gráfico e editoração

Impresso em setembro de 2015.

